

## Vorarlberger Arbeitsmarkt weiterhin in guter Konstitution

November  
2022

"Der Vorarlberger Arbeitsmarkt zeigt sich auch im November unbeeindruckt von der konjunkturellen Abkühlung", analysiert AMS Landesgeschäftsführer Bernhard Bereuter die aktuellen Entwicklungen. Die Zahl der Arbeitslosen liegt mit 9.725 Personen deutlich unter dem Vorkrisenniveau von Ende November 2019, was einem Rückgang von 666 Personen oder 6,4 Prozent entspricht. "Viele Unternehmen suchen nach wie vor dringend nach Arbeitskräften. Mit über 4.800 beim AMS gemeldeten Stellen sind die Jobaussichten für alle Suchenden ausgezeichnet", stellt Bereuter fest. "Neben unseren intensiven Vermittlungsaktivitäten legen wir den Fokus weiterhin auf die Verhinderung der Verfestigung der Arbeitslosigkeit mit dem Ziel der weiteren Senkung der Anzahl der langzeitbeschäftigungslosen Personen", informiert Bereuter. Seit Jahresbeginn konnte die Anzahl der betroffenen Personen durch gezielte Förder- und Unterstützungsangebote von 2.543 auf 1.557 gesenkt werden.

Ende November 2022 waren 9.725 Personen beim AMS Vorarlberg arbeitslos vorgemerkt. Dies entsprach einem Rückgang von 766 Personen oder 7,3 Prozent gegenüber dem Vorjahr. Mit 5,4 Prozent konnte in einem November eine Arbeitslosenquote verzeichnet werden, die letztmalig im Jahr 2000 (5,0 Prozent) niedriger war. Mit 4.814 offenen Stellen erhöhte sich das Stellenangebot im Vergleich zum Vorjahr um 630 Stellen oder 15,1 Prozent. 274 offenen Lehrstellen standen im November 205 Lehrstellensuchende gegenüber. Die Zahl der Langzeitbeschäftigungslosen hat sich seit Jahresbeginn um 986 (-38,8 Prozent) reduziert. Aktuell sind in Vorarlberg nur noch 1.557 Menschen vorgemerkt, die über ein Jahr auf Jobsuche sind. Ende November waren 309 vertriebene Ukrainer\_innen beim AMS vorgemerkt, 698 vertriebene Ukrainer\_innen haben bisher eine Anstellung gefunden.

	Bestand bzw. Quote	Veränderung zum Vorjahr absolut	relativ
<b>unselbstständig Beschäftigte (geschätzt)</b>	169.000	+1.000	+0,5%
Frauen	79.000	+1.000	+1,1%
Männer	90.000	+/- 0	+0,0%
<b>vorgemerkte Arbeitslose</b>	9.725	-766	-7,3%
<b>Arbeitslosenquote (vorläufig) ▶ Registerarbeitslosenquote</b>	5,4%	-0,4	% - Punkte
<b>Schulungsteilnehmende</b>	2.391	+7	+0,3%
<b>beim AMS gemeldete sofort verfügbare offene Stellen</b>	4.814	+630	+15,1%

### vorgemerkte Arbeitslose

- ▶ 45,7 Prozent oder 4.441 Personen konnten als höchste abgeschlossene Ausbildung einen Pflichtschulabschluss vorweisen.
- ▶ Im Haupterwerbsalter (25 bis 50 Jahre) waren 5.452 Personen arbeitslos gemeldet. Dies entsprach einem Rückgang von 393 (-6,7 Prozent), davon 159 (-5,5 Prozent) bei den Männern und 234 (-7,9 Prozent) bei den Frauen.
- ▶ Rückgänge gab es bei den Fremdenverkehrsberufen (-142), den Handelsberufen (-122), den Büroberufen (-107) sowie den Reinigungsberufen (-94). Erwähnenswerte Zuwächse gab es in keiner Berufsgruppe.
- ▶ Aktuell haben 2.426 Personen eine Einstellzusage. Dies entspricht 24,9 Prozent aller vorgemerkten Arbeitslosen. 73,1 Prozent oder 1.404 Personen mit einem Berufswunsch im Gastgewerbe und der Hotellerie hatten eine Einstellzusage für die kommenden Wochen.
- ▶ Österreichweit sank die Zahl an vorgemerkten Arbeitslosen auf 257.513, was einem Rückgang von 31.827 Personen oder -11 Prozent im Vorjahresvergleich entsprach.

### Arbeitslosenquote (vorläufig) ▶ Registerarbeitslosenquote

- ▶ Mit 5,4 Prozent lag die Arbeitslosenquote in Vorarlberg unter dem österreichweiten Schnitt von 6,2 Prozent. Die höchste Arbeitslosenquote verzeichnete weiterhin Wien mit 9,9 Prozent, die niedrigste Quote hatte Oberösterreich mit 3,6 Prozent.

### Schulungsteilnehmende

- ▶ Die Zahl der Schulungsteilnehmenden erhöhte sich auf 2.391 Personen (+7) gegenüber dem Vorjahr.

### vorgemerkte Arbeitslose und Schulungsteilnehmende

- ▶ Die Anzahl der vorgemerkten Arbeitslosen und Schulungsteilnehmenden (Summe der vorgemerkten Arbeitslosen und Schulungsteilnehmenden) reduzierte sich um 759 auf 12.116 Personen.

### beim AMS gemeldete sofort verfügbare offene Stellen

- ▶ Zuwächse an offenen Stellen gab es in den Handelsberufen (+150), den Büroberufen (+149) sowie den Gesundheitsberufen (+103). Rückgänge gab es in den Fremdenverkehrsberufen (-61) und der Nahrungsmittelherstellung (-21).

## vorgemerkte Arbeitslose

November 2022

	Bestand Anteil	Veränderung zum Vorjahr	
		absolut	relativ
<b>vorgemerkte Arbeitslose</b>	9.725	-766	-7,3%
Frauen	4.661	-398	-7,9%
Männer	5.064	-368	-6,8%
Inländer und Inländerinnen	5.792	-746	-11,4%
Frauen	2.785	-299	-9,7%
Männer	3.007	-447	-12,9%
Ausländer und Ausländerinnen	3.933	-20	-0,5%
Frauen	1.876	-99	-5,0%
Männer	2.057	+79	+4,0%
Konventionsflüchtlinge und subsidiär Schutzberechtigte	545	+73	+15,5%
Frauen	159	+/- 0	+/- 0,0 %
Männer	386	+73	+23,3%
vorgemerkte Arbeitslose mit Einstellzusage	2.426	-5	-0,2%
Frauen	1.313	+24	+1,9%
Männer	1.113	-29	-2,5%
Anteil vorgemerkte Arbeitslose mit Einstellzusage	24,9%	+1,8	%-Punkte
Frauen	28,2%	+2,7	%-Punkte
Männer	22,0%	+1,0	%-Punkte
Jugendliche (unter 25 Jahren)	1.239	-26	-2,1%
Frauen	561	+8	+1,4%
Männer	678	-34	-4,8%
Haupterwerbsalter (25 bis unter 50 Jahre)	5.452	-393	-6,7%
Frauen	2.722	-234	-7,9%
Männer	2.730	-159	-5,5%
Ältere (50 Jahre und älter)	3.034	-347	-10,3%
Frauen	1.378	-172	-11,1%
Männer	1.656	-175	-9,6%
Personen mit gesundheitlichen Einschränkungen	2.554	-332	-11,5%
Anteil Personen mit gesundheitlichen Einschränkungen	26,3%	-1,2	%-Punkte
<b>nach höchster abgeschlossener Ausbildung</b>			
Arbeitslose mit max. Pflichtschulbildung	4.441	-211	-4,5%
Anteil mit max. Pflichtschulbildung	45,7%	+1,4	%-Punkte
Arbeitslose mit Lehrausbildung	3.342	-337	-9,2%
Arbeitslose mit mittlerer Ausbildung	536	-86	-13,8%
Arbeitslose mit höherer Ausbildung	748	-70	-8,6%
Arbeitslose mit akademischer Ausbildung	483	-29	-5,7%

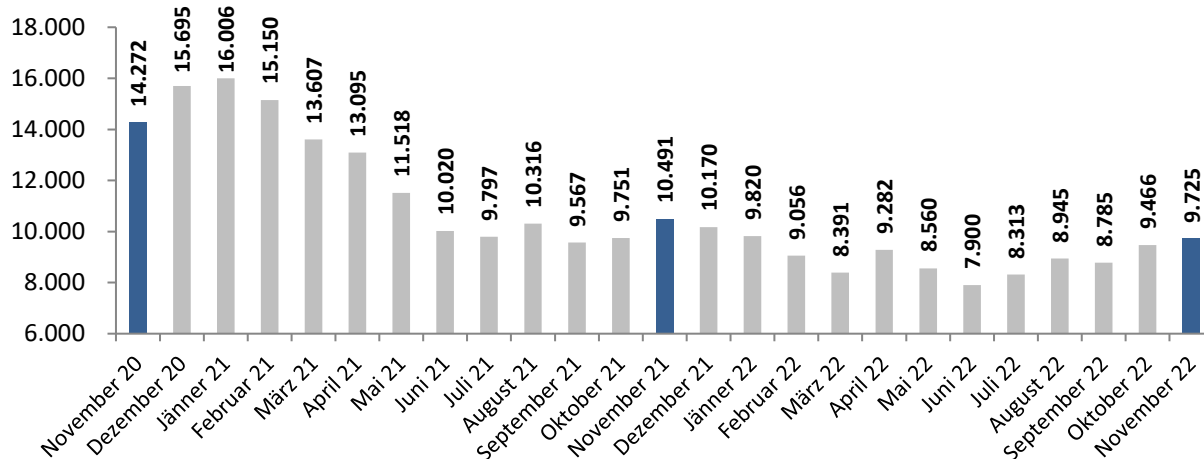
**vorgemerkte Arbeitslose**

November 2022

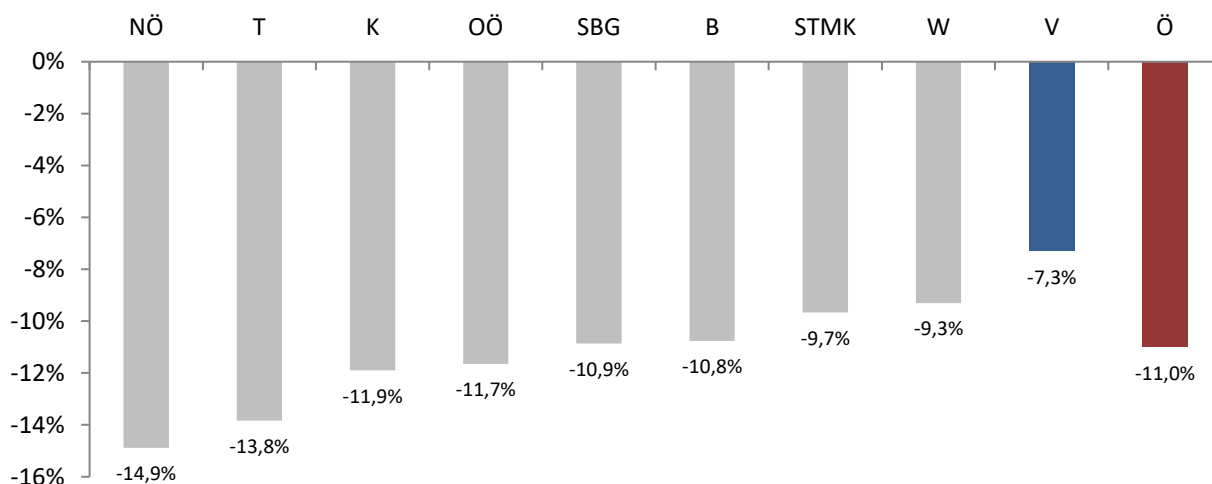
**zusammengefasste Berufsgruppen nach Berufswunsch**

Hilfsberufe allgemeiner Art	2.052	-58	-2,7%
Hotel-, Gaststätten- und Küchenberufe	1.920	-142	-6,9%
allgemeine Büroberufe	1.200	-107	-8,2%
Handelsberufe	941	-122	-11,5%
Metall- und Elektroberufe	595	-29	-4,6%
Reinigungsberufe	456	-94	-17,1%
Gesundheitsberufe	343	+5	+1,5%
Techniker und Technikerinnen	324	-73	-18,4%
Lehr- und Kulturberufe	313	-13	-4,0%
Bauberufe	306	+4	+1,3%
Verkehrsberufe	270	-29	-9,7%

**vorgemerkte Arbeitslose im Jahresverlauf**



**Veränderung Bestände vorgemerkte Arbeitslose nach Bundesland gegenüber Vorjahr**

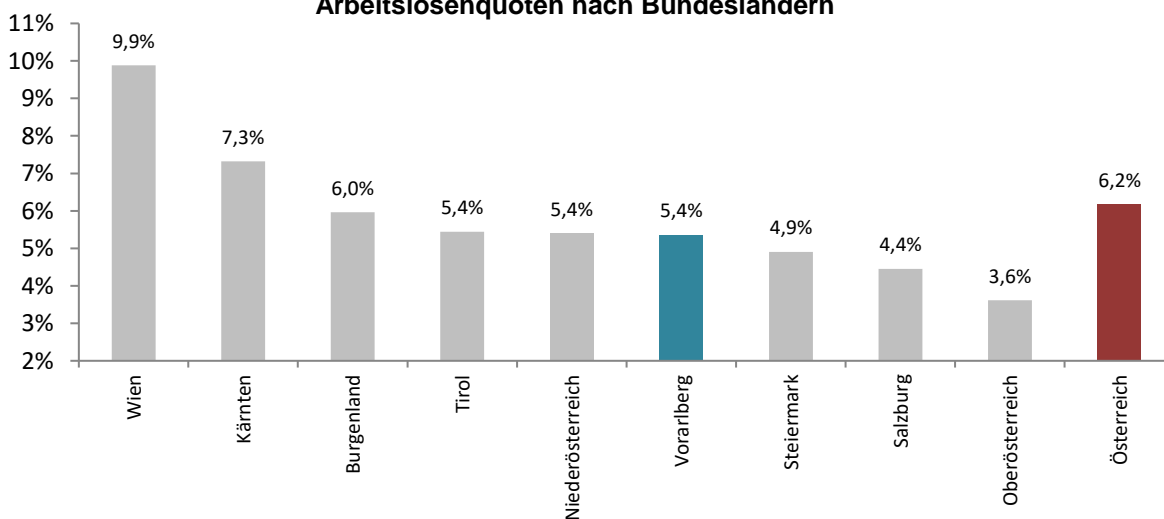


	Quote	Veränderung zum Vorjahr
<b>Arbeitslosenquote</b>	<b>5,4%</b>	<b>- 0,4 % - Punkte</b>
Frauen	5,6%	- 0,5 % - Punkte
Männer	5,3%	- 0,4 % - Punkte

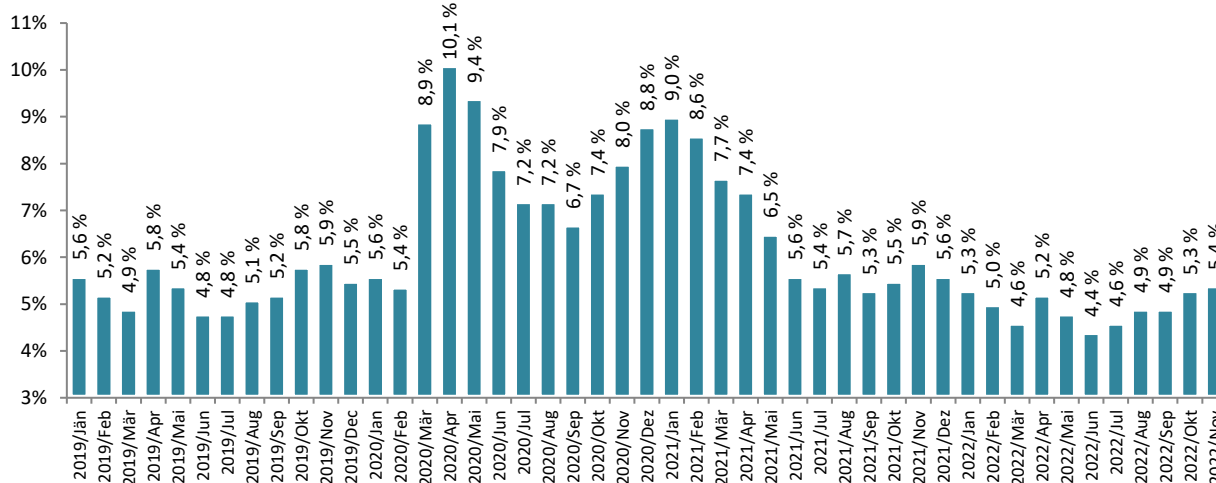
**Arbeitslosenquoten November 2022 ( mit Vorjahr und Veränderung Vorjahr)**

	2022	2021	%-Punkte
Burgenland	6,0%	6,7%	- 0,7
Kärnten	7,3%	8,3%	- 1,0
Niederösterreich	5,4%	6,3%	- 1,0
Oberösterreich	3,6%	4,1%	- 0,5
Salzburg	4,4%	5,1%	- 0,6
Steiermark	4,9%	5,5%	- 0,6
Tirol	5,4%	6,3%	- 0,9
Vorarlberg	5,4%	5,9%	- 0,4
Wien	9,9%	11,0%	- 1,2
<b>Österreich</b>	<b>6,2%</b>	<b>7,0%</b>	<b>- 0,8</b>

**Arbeitslosenquoten nach Bundesländern**



**Arbeitslosenquoten für Vorarlberg von Jänner 2019 bis November 2022**

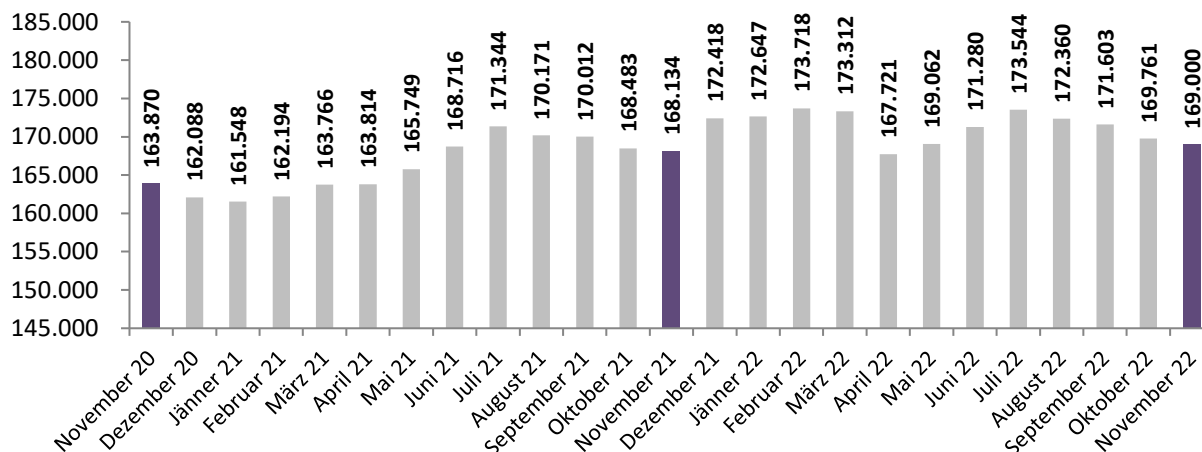


**unselbstständig Beschäftigte**

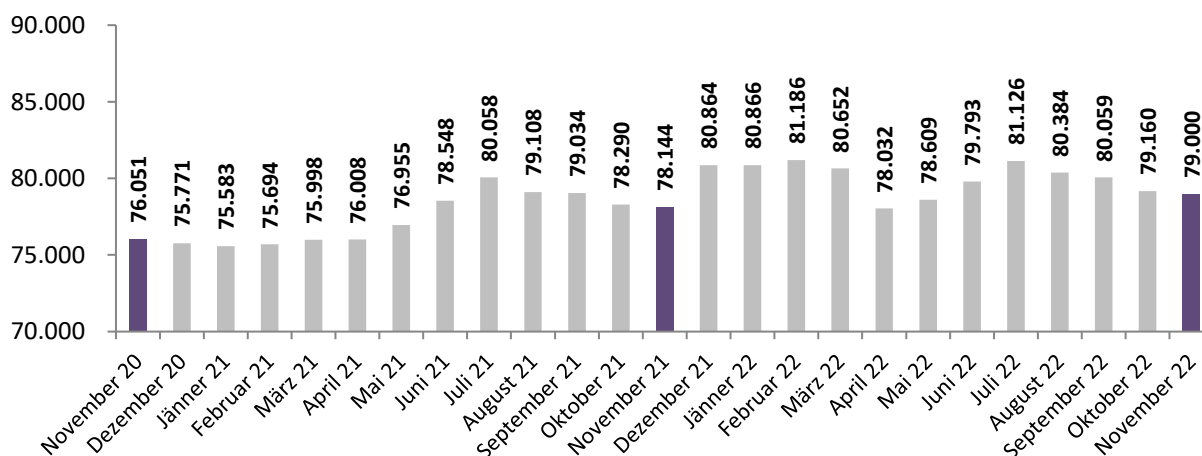
November 2022

	Bestand	Veränderung zum Vorjahr	
		absolut	relativ
<b>unselbstständig Beschäftigte (geschätzt)</b>	169.000	+1.000	+0,5%
Frauen	79.000	+1.000	+1,1%
Männer	90.000	+/- 0	+0,0%

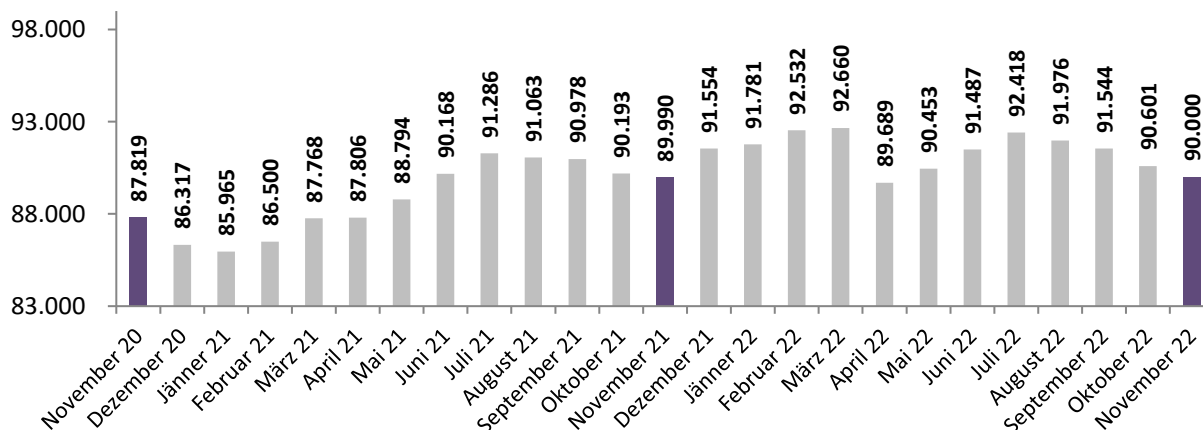
**unselbstständig Beschäftigte im Jahresverlauf (der letzte Monat wurde geschätzt)**



**unselbstständig Beschäftigte: Frauen im Jahresverlauf (der letzte Monat wurde geschätzt)**



**unselbstständig Beschäftigte: Männer im Jahresverlauf (der letzte Monat wurde geschätzt)**

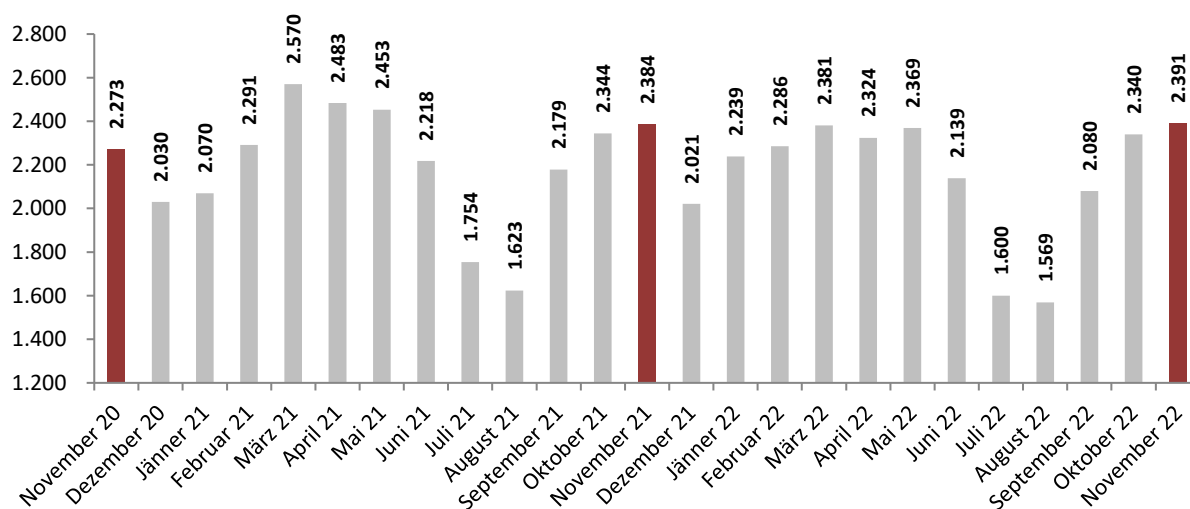


## Schulungsteilnehmende

November 2022

	Bestand	Veränderung zum Vorjahr	
		absolut	relativ
<b>Schulungsteilnehmende</b>	2.391	+7	+0,3%
Frauen	1.391	-11	-0,8%
Männer	1.000	+18	+1,8%
Inländer und Inländerinnen	1.455	+26	+1,8%
Frauen	822	-1	-0,1%
Männer	633	+27	+4,5%
Ausländer und Ausländerinnen	936	-19	-2,0%
Frauen	569	-10	-1,7%
Männer	367	-9	-2,4%
Konventionsflüchtlinge und subsidiär Schutzberechtigte	337	-42	-11,1%
Frauen	148	-36	-19,6%
Männer	189	-6	-3,1%
Jugendliche (unter 25 Jahren)	963	-4	-0,4%
Frauen	460	-3	-0,6%
Männer	503	-1	-0,2%
Haupterwerbsalter (25 bis unter 50 Jahre)	1.222	+1	+0,1%
Frauen	816	-6	-0,7%
Männer	406	+7	+1,8%
Ältere (50 Jahre und älter)	206	+10	+5,1%
Frauen	115	-2	-1,7%
Männer	91	+12	+15,2%

## Schulungsteilnehmende im Jahresverlauf

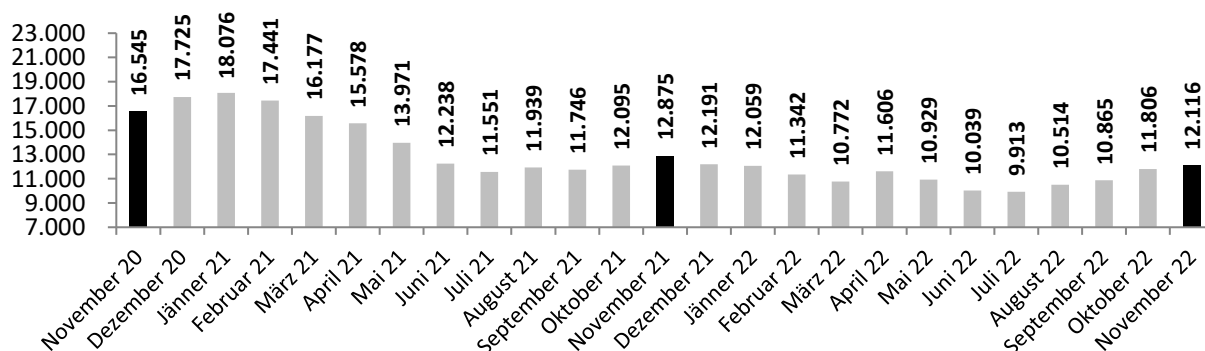


**vorgemerkte Arbeitslose und Schulungsteilnehmende**

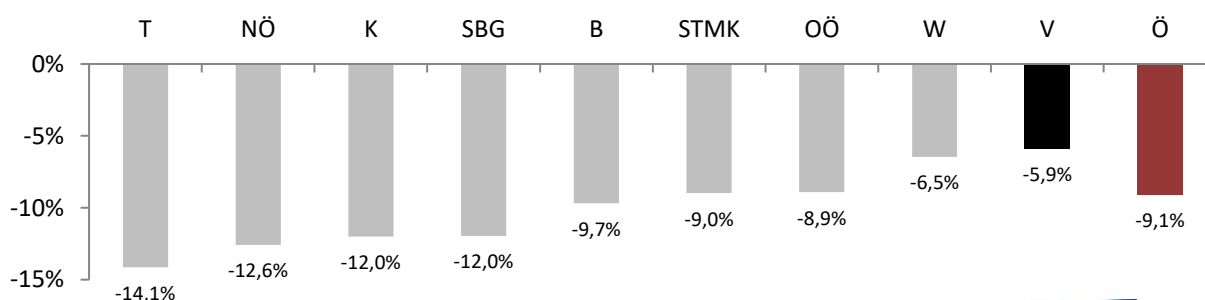
November 2022

	Bestand	Veränderung zum Vorjahr	
		absolut	relativ
<b>vorgemerkte Arbeitslose und Schulungsteilnehmende</b>	12.116	-759	-5,9%
Frauen	6.052	-409	-6,3%
Männer	6.064	-350	-5,5%
Inländer und Inländerinnen	7.247	-720	-9,0%
Frauen	3.607	-300	-7,7%
Männer	3.640	-420	-10,3%
Ausländer und Ausländerinnen	4.869	-39	-0,8%
Frauen	2.445	-109	-4,3%
Männer	2.424	+70	+3,0%
Konventionsflüchtlinge und subsidiär Schutzberechtigte	882	+31	+3,6%
Frauen	307	-36	-10,5%
Männer	575	+67	+13,2%
Jugendliche (unter 25 Jahren)	2.202	-30	-1,3%
Frauen	1.021	+5	+0,5%
Männer	1.181	-35	-2,9%
Haupterwerbsalter (25 bis unter 50 Jahre)	6.674	-392	-5,5%
Frauen	3.538	-240	-6,4%
Männer	3.136	-152	-4,6%
Ältere (50 Jahre und älter)	3.240	-337	-9,4%
Frauen	1.493	-174	-10,4%
Männer	1.747	-163	-8,5%

**vorgemerkte Arbeitslose und Schulungsteilnehmende im Jahresverlauf**



**Veränderung Bestände vorgemerkte Arbeitslose und Schulungsteilnehmende nach Bundesland gegenüber Vorjahr**



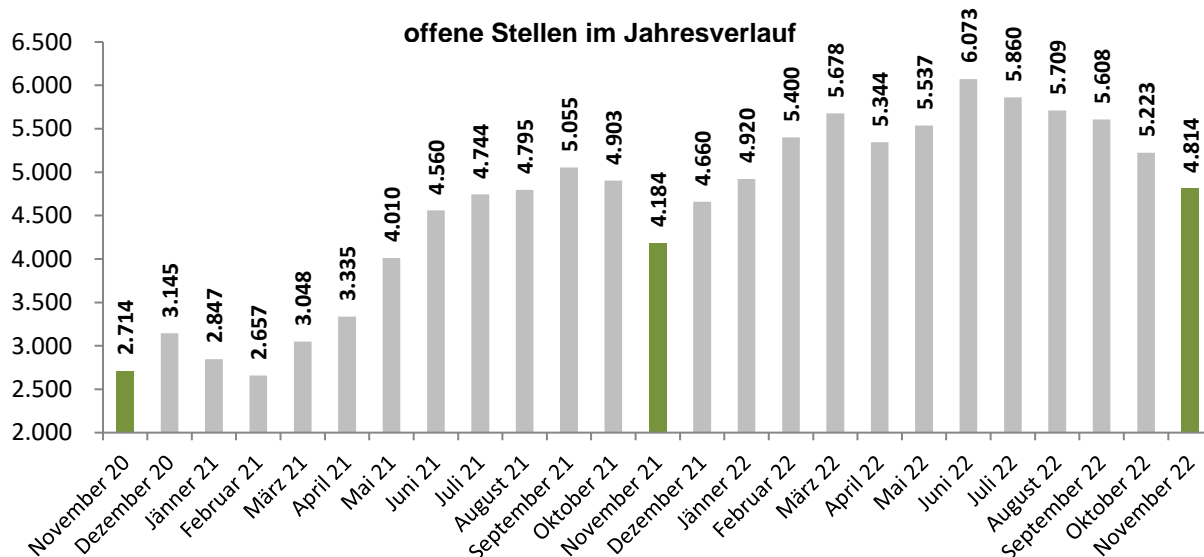
## beim AMS gemeldete sofort verfügbare offene Stellen

November 2022

	Bestand	Veränderung zum Vorjahr	
		absolut	relativ
<b>nach zusammengefassten Berufsgruppen</b>	<b>4.814</b>	<b>+630</b>	<b>+15,1%</b>
Metall- und Elektroberufe	673	+12	+1,8%
Handelsberufe	630	+150	+31,3%
Hotel-, Gaststätten- und Küchenberufe	546	-61	-10,0%
allgemeine Büroberufe	502	+149	+42,2%
Gesundheitsberufe	389	+103	+36,0%
Techniker und Technikerinnen	386	+86	+28,7%
Hilfsberufe allgemeiner Art	351	+26	+8,0%
Bauberufe	314	-2	-0,6%
Verkehrsberufe	231	+72	+45,3%
Reinigungsberufe	207	+75	+56,8%

## Zahl der auf eine offene Stelle entfallenden Arbeitslosen

Stellenandrangsziffer (ohne Lehrstellen)	2,0	+/- 0,0
--	-----	---------



## Lehrstellenmarkt

November 2022

somit verfügbare Lehrstellensuchende	205	+30	+17,1%
Frauen	85	+18	+26,9%
Männer	120	+12	+11,1%
somit verfügbare offene Lehrstellen	274	-36	-11,6%

## Zahl der auf eine offene Lehrstelle entfallenden Lehrstellensuchende

Lehrstellenandrangsziffer	0,7	+0,2
---------------------------	-----	------

Als somit verfügbare offene Stellen gelten solche, die bereits hätten angetreten werden können, deren gewünschtes Eintrittsdatum also in der Vergangenheit liegt. Nicht somit verfügbare offene Stellen sind jene, die für Vermittlungsbemühungen zwar bereits bekanntgegeben wurden, die aber erst zu einem späteren Zeitpunkt besetzt werden können. Im aktuellen Berichtsmonat gab es in Summe (somit verfügbare und nicht somit verfügbare) 757 offene Lehrstellen was einem Zuwachs von 149 Stellen entsprach.



## weitere Informationen

*Fachbegriffe und Definitionen:*

[www.ams.at/ueber-ams/medien/arbeitsmarktdaten/fachbegriffe](http://www.ams.at/ueber-ams/medien/arbeitsmarktdaten/fachbegriffe)

*Arbeitsmarktdaten ONLINE - Datenabfrage: unter diesem Link können Sie selbstständig Abfragen zusammenstellen*

<http://iambweb.ams.or.at/ambweb>

*weitere bundeslandbezogene Arbeitsmarktdaten finden Sie auf den Websites der AMS-Landesgeschäftsstellen*

[www.ams.at](http://www.ams.at)

Medieninhaber, Verleger und Herausgeber:

Arbeitsmarktservice Vorarlberg, Landesgeschäftsführung

Rheinstraße 33, 6901 Bregenz | Telefon: 0664/835 05 01 | Bernhard Bereuter

*Bregenz, 1. Dezember 2022*