

M

Monatsbericht 2022

Juni



#weiter informiert bleiben



Arbeitsmarktservice
Kärnten

Inhaltsangabe

Monatsüberblick	1
Kurzübersicht - Arbeitsmarktdaten	2
Arbeitslose und Personen in Schulung im Detail	3
Arbeitslosenquote und -entwicklung	4
Arbeitslose Frauen	5
Arbeitslose Männer	6
Offene Stellen sofort verfügbar	7
Lehrstellensuchende sofort verfügbar	8
Offene Lehrstellen sofort verfügbar	9
Besondere Personengruppen	
Arbeitslose Jugendliche	10
Arbeitslose Ältere	11
Arbeitslose Ausländer_innen	12
Glossar und Abkürzungen	13

Impressum:

Medieninhaber und Herausgeber:

Arbeitsmarktservice Kärnten
Rudolfsbahngürtel 42, 9020 Klagenfurt
Tel. +4350 904 240
www.ams.at/arbeitsmarktdaten-und-medien#kaernten

Redaktion: Katharina Krassnig, MA
Druck: AMS Kärnten
Layout: Katharina Krassnig, MA
Rückfragehinweis: Katharina Krassnig, MA Tel.: +4350 904 200111

Monatsüberblick

„Der Arbeitsmarkt befindet sich weiter im Hoch: 229.000 Beschäftigte (Rekordniveau) und 10.821 offene Stellen zeugen erneut von der hohen Nachfrage nach Arbeitskräften. Mit einer Arbeitslosenquote von 5,2% liegen wir in Kärnten um 1,3 Prozentpunkte unter dem Vorkrisenniveau von Juni 2019. In einzelnen Bezirken wie Feldkirchen, Hermagor und Wolfsberg verzeichnen wir bereits Vollbeschäftigung. Aktuell sind 12.586 Arbeitslose beim AMS Kärnten vorgemerkt. Im Vergleich zum Vorkrisenniveau bedeutet das eine neuerlich starke Abnahme um 2.837 Personen. Betrachtet man das 1. Halbjahr 2022 im Vergleich zum 1. Halbjahr 2019, so gibt es eine massive Reduktion der Jugendarbeitslosigkeit um ein Drittel, bei Personen über 50 Jahre um -5 Prozent und bei den Langzeitarbeitslosen (Personen über 1 Jahr vorgemerkt) schließen wir auf das Niveau von 2019 auf.“

Mag. Peter Wedenig, Landesgeschäftsführer AMS Kärnten

Unselbständige Beschäftigung

Seit Anfang 2022 setzt sich der Aufwärtstrend in der Beschäftigung fort - die Zahl der unselbständig Beschäftigten im Juni 2022 wird auf 229.000 geschätzt, ein Plus von 2,4 % bzw. 5.000 Personen. Im Vergleich zum Juni 2019 legt die Beschäftigung im Juni 2022 um beachtliche 6.778 bzw. 3,1 % zu.

Arbeitslosenquote

Für Juni 2022 liegt die geschätzte Arbeitslosenquote bei 5,2 % (-1,2%-Punkte zum Vorjahresmonat) und damit unter dem Österreichschnitt. Die Quote der Frauen ist höher (5,4 %) als jene der Männer (5,0 %). Der Österreichschnitt beträgt 5,5 % (Abnahme Österreich 1,5%-Punkte).

Arbeitslose Frauen und Männer

Der heimische Arbeitsmarkt ist weiterhin auf Erholungskurs. Im Juni sind 12.586 Personen auf Arbeitssuche, um 2.822 Personen weniger als im Vorjahresmonat. Inklusiv der Schulungsteilnehmer_innen verzeichnet Kärnten 14.906 arbeitslose Personen. Der absolute Rückgang betrifft alle Berufsgruppen, insbesondere aber die Bereiche Fremdenverkehr, Hilfsberufe und Büro. Im Einzelnen bewegen sich die relativen Rückgänge in den Regionalstellen zwischen 26,6 % in Hermagor und 12,6 % in St. Veit/Glan.

Derzeit befinden sich 6.395 Männer auf Arbeitssuche. Die Nachfrage bei den Hilfsberufen, im Bau und im Fremdenverkehr wirkt sich positiv auf den Rückgang der Männerarbeitslosigkeit aus (-549 Personen). Aktuell sind 6.191 Frauen arbeitslos vorgemerkt. Erfreulich ist die hohe Abnahme der Frauenarbeitslosigkeit in den Bereichen Fremdenverkehr, Hilfsberufe und Reinigung (-845 Personen).

5.258 Arbeitslose über 50 Jahre sind derzeit beim AMS Kärnten vorgemerkt. Markant ist der hohe Anteil an allen vorgemerkten Arbeitslosen mit 41,8 %. Der Anteil der Männer liegt hier bei 45,7 % und jener der Frauen bei 37,7 %.

Die Zahl der langzeitarbeitslosen Personen über ein Jahr liegt unter dem Vorkrisenmonat Juni 2019 (Juni 2019: 3.286; Juni 2022: 3.102) mit einem Minus von 5,6 %. Sie ist aber immer noch fünfmal so hoch wie vor der Finanzmarkt- und Wirtschaftskrise 2008/09. Gegenüber dem Vorjahresmonat wird ein Minus von 40,2 % verzeichnet.

Arbeitslose Jugendliche

Erneut profitieren Jugendliche am stärksten von der hohen Nachfrage am Arbeitsmarkt – 947 Jugendliche bis 25 Jahre sind aktuell beim AMS Kärnten vorgemerkt, um 10,1 % weniger als im Vorjahresmonat. Die stärksten Rückgänge gibt es in den Bereichen Metall/Elektro, Handel und Büro.

Stellenmarkt

Mit 10.821 offene Stellen gibt es auch im Monat Juni keinen Knick in der Nachfrage. Der Fremdenverkehr (2.334 offene Stellen), der Metall-/Elektrobereich (1.756 offene Stellen) und die Hilfsberufe (1.231 offene Stellen) verzeichnen eine hohe Nachfrage an Arbeitskräften. Zum Vorjahresmonat geht der Stellenandrang (1,2) auf niedrigem Niveau weiter zurück, darin spiegelt sich die zunehmende Arbeitskräfteknappheit wider.

Lehrstellenmarkt

Im Juni 2022 gibt es 278 Lehrstellensuchende, dem stehen 869 offene Lehrstellen gegenüber. Kärntenweit wird ein Plus von 279 bzw. 47,3 % offenen Lehrstellen zum Vorjahresmonat verzeichnet. Stärksten Zulauf an offenen Lehrstellen verzeichnen der Fremdenverkehr, Handel und Metall/Elektrobereich.



Mag. Peter Wedenig
Landesgeschäftsführer



MMag.^a Melanie Jann
stv. Landesgeschäftsführerin

Kurzübersicht - Arbeitsmarktdaten

	Kärnten			Österreich	
	Veränd. zum VJ			Veränd. zum VJ	
		absolut	relativ		relativ
Unselbstst. Beschäftigte*	229.000	5.000	2,4%	3.955.000	2,5%
Frauen	108.000	3.000	2,8%	1.828.000	2,6%
Männer	121.000	2.000	2,1%	2.127.000	2,4%
vorgem. Arbeitslose (AL)	12.586	-2.822	-18,3%	228.908	-20,8%
Frauen	6.191	-1.553	-20,1%	106.022	-22,4%
Männer	6.395	-1.269	-16,6%	122.886	-19,3%
Personen in Schulung (SC)	2.320	-388	-14,3%	69.494	-2,5%
Frauen	1.358	-199	-12,8%	36.196	-6,0%
Männer	962	-189	-16,4%	33.298	1,5%
vorg. AL & SC-	14.906	-3.210	-17,7%	298.402	-17,1%
Frauen	7.549	-1.752	-18,8%	142.218	-18,8%
Männer	7.357	-1.458	-16,5%	156.184	-15,6%

Stellenmarkt

Bestand offene Stellen sofort verfügbar	10.821	2.644	32,3%	141.139	29,5%
Bestand offene Lehrstellen sofort verfügbar	869	279	47,3%	9.345	43,2%
Zugänge offene Stellen	4.541	-482	-9,6%	50.565	-8,3%
Zugänge offene Lehrstellen	96	-27	-22,0%	1.278	5,1%
Lehrstellensuchende	278	-25	-8,3%	4.617	-23,1%

Arbeitslosenquote* (ALQ)	5,2%	-1,2 %-Pkt.	5,5%	-1,5 %-Pkt.
Frauen	5,4%	-1,4 %-Pkt.	5,5%	-1,6 %-Pkt.
Männer	5,0%	-1,1 %-Pkt.	5,5%	-1,4 %-Pkt.

Bundesländervergleich

	Beschäftigte*	Arbeitslose	ALQ*
Burgenland	114.000	6.243	5,2%
Kärnten	229.000	12.586	5,2%
Niederösterreich	661.000	35.715	5,1%
Oberösterreich	700.000	24.131	3,3%
Salzburg	269.000	7.892	2,9%
Steiermark	553.000	25.050	4,3%
Tirol	351.000	10.806	3,0%
Vorarlberg	171.000	7.900	4,4%
Wien	907.000	98.585	9,8%
Österreich	3.955.000	228.908	5,5%

*geschätzte Werte; die endgültigen Zahlen zur unselbständigen Beschäftigung und damit die ALQ werden Mitte des Monats vorliegen.

Arbeitslose und Personen in Schulung im Detail

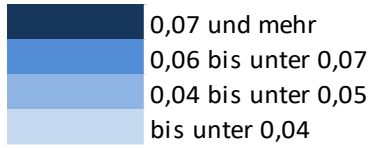
		Veränd. zum VJ			
		absolut	relativ		
Arbeitslose (AL)	12.586	-2.822		-18,3%	
Jugendliche unter 25 Jahre	947	-106		-10,1%	
Haupterwerbsalter 25 bis 49 Jahre	6.381	-1.673		-20,8%	
Ältere über 50 Jahre	5.258	-1.043		-16,6%	
Ältere über 55 Jahre	3.581	-519		-12,7%	
AusländerInnen	2.538	-585		-18,7%	
LZAL* über 12 Monate	3.102	-2.089		-40,2%	
Pflichtschulausbildung	4.910	-1.212		-19,8%	
Lehrausbildung	4.588	-930		-16,9%	
Mittlere Ausbildung	777	-158		-16,9%	
Höhere Ausbildung	1.341	-311		-18,8%	
Akademische Ausbildung	936	-189		-16,8%	
AL in Bezirken	12.586	-2.822		-18,3%	
Feldkirchen	396	-110		-21,7%	
Hermagor	138	-50		-26,6%	
Klagenfurt	4.361	-884		-16,9%	
Spittal/Drau	1.387	-425		-23,5%	
St. Veit/Glan	954	-138		-12,6%	
Villach	3.558	-751		-17,4%	
Völkermarkt	921	-279		-23,3%	
Wolfsberg	871	-185		-17,5%	
SC in Bezirken	2.320	-388		-14,3%	
Feldkirchen	72	1		1,4%	
Hermagor	19	-4		-17,4%	
Klagenfurt	755	-153		-16,9%	
Spittal/Drau	211	-64		-23,3%	
St. Veit/Glan	173	-30		-14,8%	
Villach	695	-13		-1,8%	
Völkermarkt	175	-13		-6,9%	
Wolfsberg	220	-112		-33,7%	
AL und SC in Bezirken	14.906	-3.210		-17,7%	
Feldkirchen	468	-109		-18,9%	
Hermagor	157	-54		-25,6%	
Klagenfurt	5.116	-1.037		-16,9%	
Spittal/Drau	1.598	-489		-23,4%	
St. Veit/Glan	1.127	-168		-13,0%	
Villach	4.253	-764		-15,2%	
Völkermarkt	1.096	-292		-21,0%	
Wolfsberg	1.091	-297		-21,4%	
Berufe					
Bau	723	-178		-19,8%	
Metall-/Elektroberufe	677	-159		-19,0%	
Holz	134	-4		-2,9%	
Hilfsberufe	2.055	-464		-18,4%	
Handel	1.551	-299		-16,2%	
Fremdenverkehr	1.243	-517		-29,4%	
Reinigung	978	-274		-21,9%	
Technische Berufe	493	-52		-9,5%	
Büroberufe	1.575	-333		-17,5%	
Gesundheit	704	-45		-6,0%	

*LZAL: Langzeitarbeitslose, siehe Glossar.

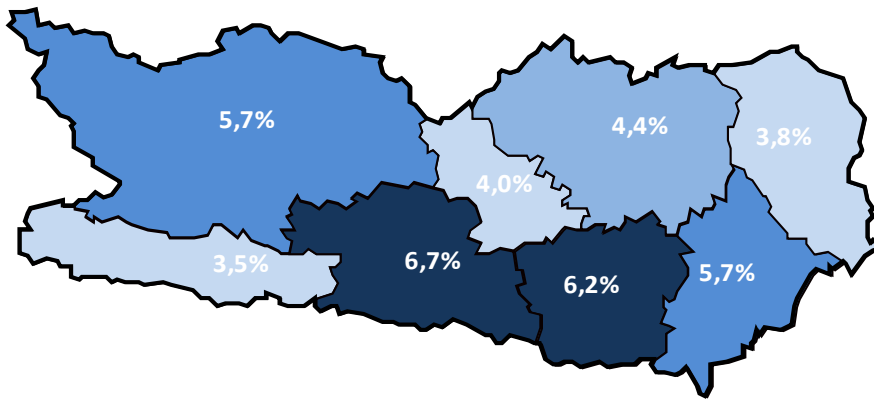
Arbeitslosenquote und -entwicklung

Arbeitslosenquote (ALQ)

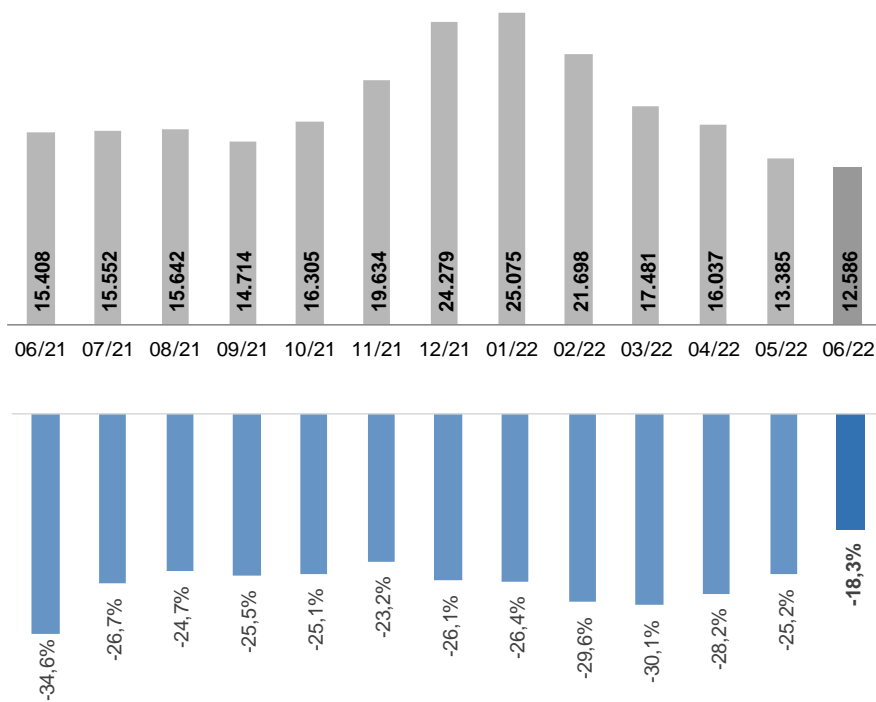
Arbeitslosenquoten Mai 2022



Kärnten: 5,6%
Österreich: 5,7%



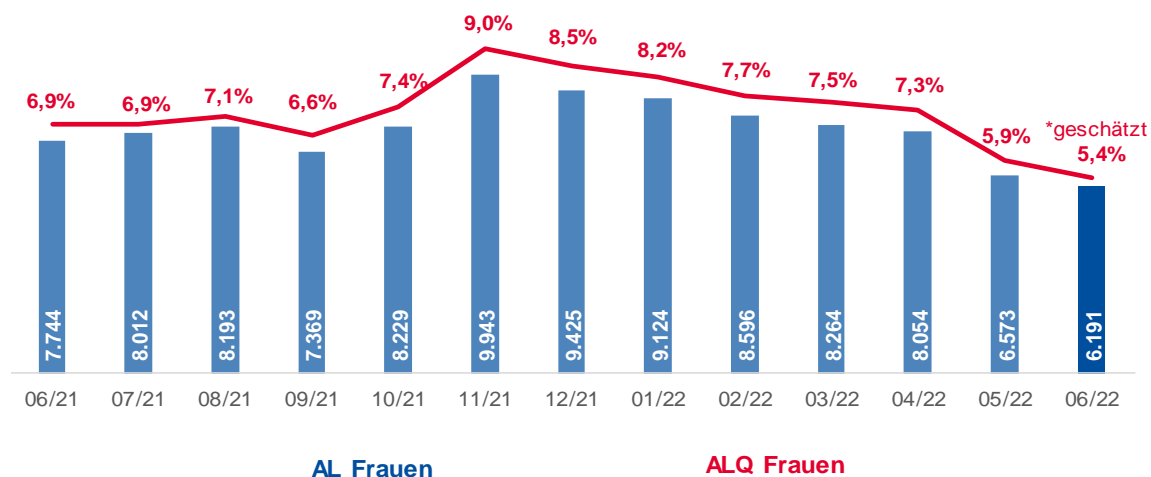
Arbeitslose Personen im Monatsverlauf und Veränderung zum Vorjahresmonat



Arbeitslose Frauen

		Veränd. zum VJ			
		absolut	relativ		
Frauen	6.191	-1.553		-20,1%	
Schulungsteilnehmerinnen	1.358	-199		-12,8%	
Jugendliche unter 25 Jahre	399	-108		-21,3%	
Haupterwerbsalter 25 bis 49 Jahre	3.457	-977		-22,0%	
Ältere über 50 Jahre	2.335	-468		-16,7%	
Ältere über 55 Jahre	1.491	-223		-13,0%	
Pflichtschulausbildung	2.462	-671		-21,4%	
Lehrausbildung	1.970	-430		-17,9%	
Mittlere Ausbildung	529	-112		-17,5%	
Höhere Ausbildung	688	-180		-20,7%	
Akademische Ausbildung	522	-146		-21,9%	
LZAL über 12 Monate	1.320	-1.103		-45,5%	
Berufe					
Bau	19	-4		-17,4%	
Metall-/Elektroberufe	46	-8		-14,8%	
Holz	10	-1		-9,1%	
Hilfsberufe	712	-250		-26,0%	
Handel	1.079	-163		-13,1%	
Fremdenverkehr	868	-356		-29,1%	
Reinigung	830	-239		-22,4%	
Technische Berufe	83	-9		-9,8%	
Büroberufe	1.025	-221		-17,7%	
Gesundheit	582	-35		-5,7%	
Bezirke					
Feldkirchen	225	-37		-14,1%	
Hermagor	77	-25		-24,5%	
Klagenfurt	2.011	-441		-18,0%	
Spittal/Drau	700	-276		-28,3%	
St. Veit/Glan	487	-100		-17,0%	
Villach	1.805	-397		-18,0%	
Völkermarkt	451	-166		-26,9%	
Wolfsberg	435	-111		-20,3%	

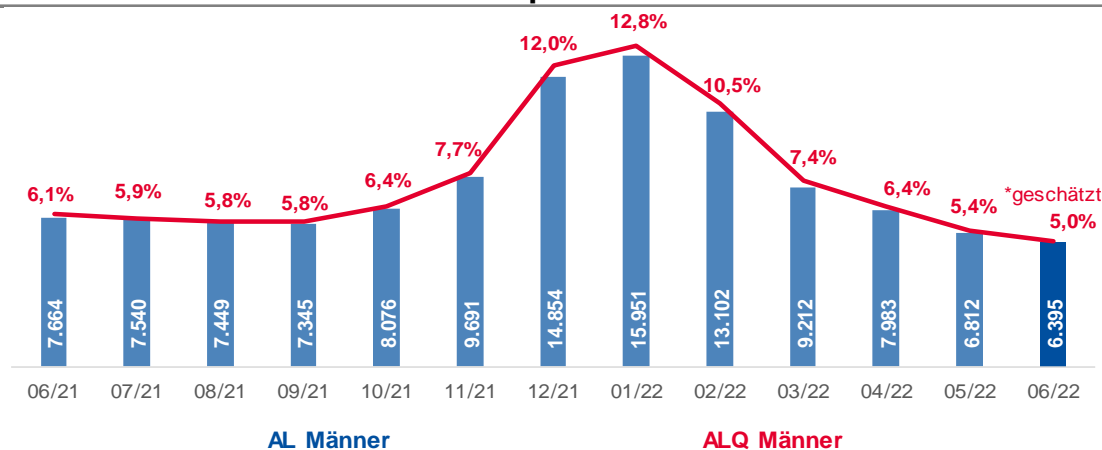
Arbeitslose Frauen und Arbeitslosenquote* im Monatsverlauf



Arbeitslose Männer

		Veränd. zum VJ			
		absolut	relativ		
Männer	6.395	-1.269		-16,6%	
Schulungsteilnehmer	962	-189		-16,4%	
Jugendliche unter 25 Jahre	548	2		0,4%	
Haupterwerbsalter 25 bis 49 Jahre	2.924	-696		-19,2%	
Ältere über 50 Jahre	2.923	-575		-16,4%	
Ältere über 55 Jahre	2.090	-296		-12,4%	
Pflichtschulausbildung	2.448	-541		-18,1%	
Lehrausbildung	2.618	-500		-16,0%	
Mittlere Ausbildung	248	-46		-15,6%	
Höhere Ausbildung	653	-131		-16,7%	
Akademische Ausbildung	414	-43		-9,4%	
LZAL über 12 Monate	1.782	-986		-35,6%	
Berufe					
Bau	704	-174		-19,8%	
Metall-/Elektroberufe	631	-151		-19,3%	
Holz	124	-3		-2,4%	
Hilfsberufe	1.343	-214		-13,7%	
Handel	472	-136		-22,4%	
Fremdenverkehr	375	-161		-30,0%	
Reinigung	148	-35		-19,1%	
Technische Berufe	410	-43		-9,5%	
Büroberufe	550	-112		-16,9%	
Gesundheit	122	-10		-7,6%	
Bezirke					
Feldkirchen	171	-73		-29,9%	
Hermagor	61	-25		-29,1%	
Klagenfurt	2.350	-443		-15,9%	
Spittal/Drau	687	-149		-17,8%	
St. Veit/Glan	467	-38		-7,5%	
Villach	1.753	-354		-16,8%	
Völkermarkt	470	-113		-19,4%	
Wolfsberg	436	-74		-14,5%	

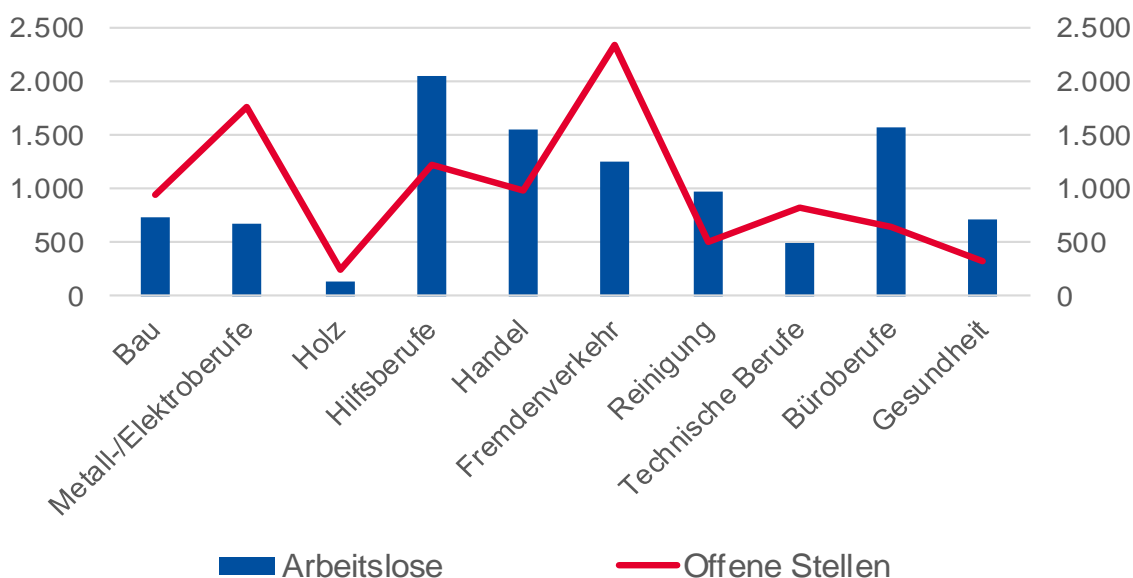
Arbeitslose Männer und Arbeitslosenquote* im Monatsverlauf



Offene Stellen sofort verfügbar

Offene Stellen (OS)		Veränd. zum VJ			
		absolut	relativ		
Offene Stellen (OS)	10.821	2.644		32,3%	
OS in Berufen					
Bau	936	287		44,2%	
Metall-/Elektroberufe	1.756	545		45,0%	
Holz	238	76		46,9%	
Hilfsberufe	1.231	400		48,1%	
Handel	972	243		33,3%	
Fremdenverkehr	2.334	381		19,5%	
Reinigung	503	161		47,1%	
Technische Berufe	814	218		36,6%	
Büroberufe	640	113		21,4%	
Gesundheit	315	101		47,2%	
OS in Bezirken					
Feldkirchen	629	200		46,6%	
Hermagor	501	205		69,3%	
Klagenfurt	3.029	708		30,5%	
Spittal/Drau	1.407	227		19,2%	
St. Veit/Glan	788	206		35,4%	
Villach	2.820	686		32,1%	
Völkermarkt	728	110		17,8%	
Wolfsberg	919	302		48,9%	
Stellenandrangziffer	1,2	1,9			

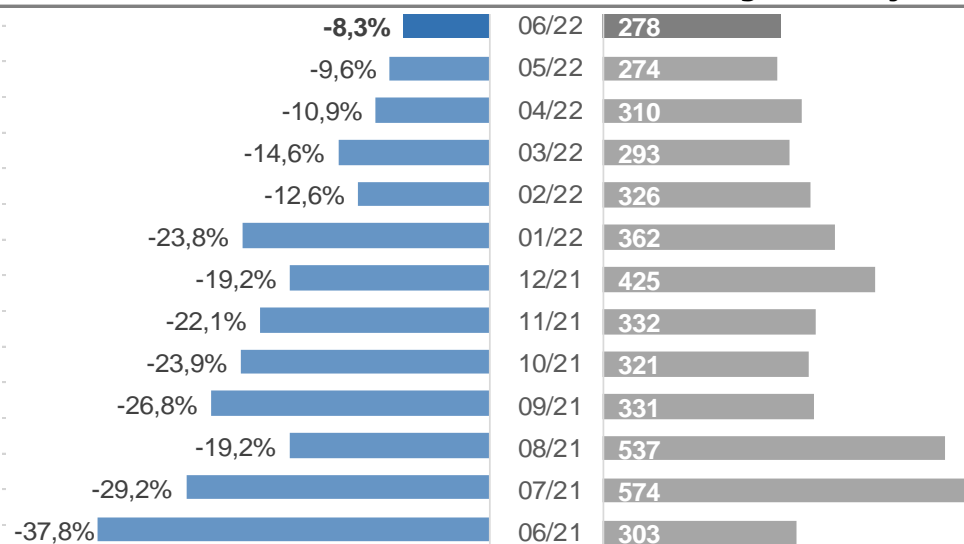
Arbeitskräfteangebot vs. Arbeitskräftenachfrage



Lehrstellensuchende sofort verfügbar

		Veränd. zum VJ			
		absolut	relativ		
Lehrstellensuchende (LS)	278	-25		-8,3%	
Frauen	114	-19		-14,3%	
Männer	164	-6		-3,5%	
LS in Berufen					
Bau	39	19		95,0%	
Metall-/Elektroberufe	65	-7		-9,7%	
Holz	9	2		28,6%	
Handel	51	-13		-20,3%	
Fremdenverkehr	10	-1		-9,1%	
Reinigung	0	0		/0	
Technische Berufe	9	-6		-40,0%	
Büroberufe	41	-1		-2,4%	
Gesundheit	3	-6		-66,7%	
LS in Bezirken					
Feldkirchen	7	-5		-41,7%	
Hermagor	1	-1		-50,0%	
Klagenfurt	118	1		0,9%	
Spittal/Drau	30	-4		-11,8%	
St. Veit/Glan	17	-8		-32,0%	
Villach	63	-11		-14,9%	
Völkermarkt	25	9		56,3%	
Wolfsberg	17	-6		-26,1%	

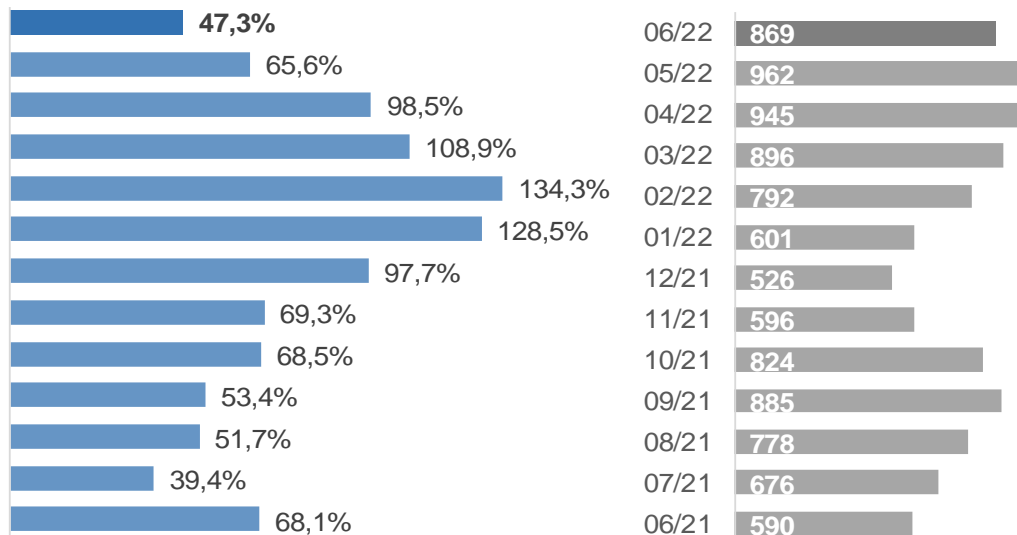
Lehrstellensuchende im Monatsverlauf und Veränderung zum Vorjahresmonat



Offene Lehrstellen sofort verfügbar

		Veränd. zum VJ			
		absolut	relativ		
Offene Lehrstellen (OL)	869	279		47,3%	
OL in Berufen					
Bau	84	22		35,5%	
Metall-/Elektroberufe	127	35		38,0%	
Holz	31	15		93,8%	
Handel	177	88		98,9%	
Fremdenverkehr	291	90		44,8%	
Reinigung	1	0		0,0%	
Technische Berufe	10	4		66,7%	
Büroberufe	45	-1		-2,2%	
Gesundheit	13	-3		-18,8%	
OL in Bezirken					
Feldkirchen	45	10		28,6%	
Hermagor	87	25		40,3%	
Klagenfurt	185	76		69,7%	
Spittal/Drau	210	68		47,9%	
St. Veit/Glan	49	27		122,7%	
Villach	197	49		33,1%	
Völkermarkt	36	2		5,9%	
Wolfsberg	60	22		57,9%	
Lehrstellenandrangziffer	0,3	0,5			





































Offene Lehrstellen im Monatsverlauf und Veränderung zum Vorjahresmonat
























Arbeitslose Jugendliche

		Veränd. zum VJ	
		absolut	relativ
Jugendliche bis 25 Jahre	947	-106	-10,1%
Frauen	399	-108	-21,3%
Männer	548	2	0,4%
Personen in Schulung (SC)	897	-128	-12,5%
Ausbildung			
Pflichtschulausbildung	409	-49	-10,7%
Lehrausbildung	304	-36	-10,6%
Mittlere Ausbildung	50	-32	-39,0%
Höhere Ausbildung	173	19	12,3%
Akademische Ausbildung	8	-4	-33,3%
Berufe			
Bau	65	-4	-5,8%
Metall-/Elektroberufe	74	-44	-37,3%
Holz	13	-3	-18,8%
Hilfsberufe	176	8	4,8%
Handel	149	-24	-13,9%
Fremdenverkehr	103	-13	-11,2%
Reinigung	29	-3	-9,4%
Technische Berufe	54	6	12,5%
Büroberufe	102	-14	-12,1%
Gesundheit	43	9	26,5%
Bezirke			
Feldkirchen	34	-4	-10,5%
Hermagor	8	-7	-46,7%
Klagenfurt	326	-39	-10,7%
Spittal/Drau	116	-3	-2,5%
St. Veit/Glan	82	-9	-9,9%
Villach	218	-29	-11,7%
Völkermarkt	74	-13	-14,9%
Wolfsberg	89	-2	-2,2%
Jugendliche bis 19 Jahre	148	8	5,7%
Feldkirchen	9	-1	-10,0%
Hermagor	3	3	/0
Klagenfurt	54	14	35,0%
Spittal/Drau	18	-2	-10,0%
St. Veit/Glan	12	2	20,0%
Villach	29	-6	-17,1%
Völkermarkt	12	2	20,0%
Wolfsberg	11	-4	-26,7%
Jugendliche 20 bis 24 Jahre	799	-114	-12,5%
Feldkirchen	25	-3	-10,7%
Hermagor	5	-10	-66,7%
Klagenfurt	272	-53	-16,3%
Spittal/Drau	98	-1	-1,0%
St. Veit/Glan	70	-11	-13,6%
Villach	189	-23	-10,8%
Völkermarkt	62	-15	-19,5%
Wolfsberg	78	2	2,6%

Arbeitslose Ältere

		Veränd. zum VJ			
		absolut	relativ		
Ältere (über 50 Jahre)	5.258	-1.043		-16,6%	
Frauen	2.335	-468		-16,7%	
Männer	2.923	-575		-16,4%	
Personen in Schulung (SC)	216	-117		-35,1%	
Pflichtschulausbildung	2.048	-382		-15,7%	
Lehrausbildung	2.104	-448		-17,6%	
Mittlere Ausbildung	328	-37		-10,1%	
Höhere Ausbildung	480	-94		-16,4%	
Akademische Ausbildung	281	-74		-20,8%	
LZAL über 12 Monate	1.568	-608		-24,7%	
Bezirke					
Feldkirchen	178	-33		-15,6%	
Hermagor	70	-23		-24,7%	
Klagenfurt	1.647	-319		-16,2%	
Spittal/Drau	633	-149		-19,1%	
St. Veit/Glan	391	-43		-9,9%	
Villach	1.552	-247		-13,7%	
Völkermarkt	403	-127		-24,0%	
Wolfsberg	384	-102		-21,0%	
Ältere (über 55 Jahre)	3.581	-519		-12,7%	
Frauen	1.491	-223		-13,0%	
Männer	2.090	-296		-12,4%	
Personen in Schulung (SC)	70	-47		-40,2%	
Pflichtschulausbildung	1.355	-206		-13,2%	
Lehrausbildung	1.491	-196		-11,6%	
Mittlere Ausbildung	222	-21		-8,6%	
Höhere Ausbildung	333	-48		-12,6%	
Akademische Ausbildung	164	-44		-21,2%	
LZAL über 12 Monate	1.568	-515		-24,7%	
Bezirke					
Feldkirchen	124	-7		-5,3%	
Hermagor	48	-6		-11,1%	
Klagenfurt	1.082	-163		-13,1%	
Spittal/Drau	446	-85		-16,0%	
St. Veit/Glan	274	3		1,1%	
Villach	1.051	-135		-11,4%	
Völkermarkt	289	-79		-21,5%	
Wolfsberg	267	-47		-15,0%	

Arbeitslose Ausländer_innen

		Veränd. zum VJ			
		absolut	relativ		
AusländerInnen	2.538	-585		-18,7%	
Frauen	1.311	-325		-19,9%	
Männer	1.227	-260		-17,5%	
Personen in Schulung (SC)	652	-43		-6,2%	
Pflichtschulausbildung	1.549	-395		-20,3%	
Lehrausbildung	487	-55		-10,1%	
Mittlere Ausbildung	89	-36		-28,8%	
Höhere Ausbildung	202	-47		-18,9%	
Akademische Ausbildung	191	-37		-16,2%	
LZAL über 12 Monate	489	-381		-43,8%	
mit Asyl	249	-118		-32,2%	
Nationalität					
BOS-Bosnien-Herzegowina	372	-62		-14,3%	
D-Deutschland	328	-91		-21,7%	
CRO-Kroatien	324	-29		-8,2%	
SLO-Slowenien	251	-49		-16,3%	
R-Rumänien	137	-44		-24,3%	
H-Ungarn	114	-23		-16,8%	
SYR-Syrien	99	-32		-24,4%	
I-Italien	81	-43		-34,7%	
AFG-Afghanistan	76	-13		-14,6%	
SRB-Serbien	71	-22		-23,7%	

Glossar und verwendete Abkürzungen

Arbeitslosenbestand

Zum Monatsende-Stichtag bei den Regionalen Geschäftsstellen des Arbeitsmarktservice zum Zwecke der Arbeitsvermittlung registrierte Personen, die nicht in Beschäftigung oder Ausbildung (Schulung) stehen. Die regionale Zuordnung erfolgt nach dem Wohnort der Arbeitslosen.

Arbeitslosenquote (national)

Berechnung: Bestand Arbeitsloser / (Bestand Arbeitsloser + Bestand Beschäftigter). Es werden dabei nur die unselbstständig Beschäftigten berücksichtigt. Diese Dimension gibt an, ob die betrachteten Personen zum Stichtag beschäftigt waren oder nicht. Diese Information wird über den Dachverband der Sozialversicherungsträger gewonnen.

Berufe

Zuletzt ausgeübter Beruf der betrachteten Personen inkl. Lehrberufen. Die Struktur richtet sich nach der üblichen Berufssystematik.

Beschäftigungsausmaß

Gewünschtes Beschäftigungsausmaß der betrachteten Personen: V-Vollzeit, T-Teilzeit, B-Beides, unbestimmt, k.A.

In Schulung befindliche Personen

Es handelt sich dabei um Personen, die in AMS-Schulungsmaßnahmen einbezogen sind. Die regionale Zuordnung erfolgt nach dem Wohnort des Schulungsteilnehmers/der Schulungsteilnehmerin.

Langzeitarbeitslose über 12 Monate

In Österreich werden Personen, die über 365 Tage arbeitslos gemeldet sind, und die auch keine längere Schulung oder Beschäftigungsförderung des AMS absolviert bzw. erhalten haben, als langzeitarbeitslos gezählt. Unterbrechungen bis 28 Tage (z.B.: durch kurze Schulungen, Krankenstand oder kurze Beschäftigungsepisoden) werden nicht berücksichtigt.

Lehrstellensuchende - Verfügbarkeit

Vorgemerkte Lehrstellensuchende, die z.B. wegen eines bestehenden Schulbesuchs eine Lehrstelle noch nicht antreten können, gelten als nicht sofort verfügbare Lehrstellensuchende. Liegt das Datum des gewünschten Lehrstellenantritts aber bereits in der Vergangenheit, so werden diese Personen als sofort verfügbare Lehrstellensuchende gezählt. In der AMS-Standardstatistik werden bei den Lehrstellensuchenden die sofort verfügbaren Lehrstellensuchenden (ohne Einstellzusage) ausgewiesen.

Lehrstellensuchende – Vorgemerkt

Bei den Regionalen Geschäftsstellen des Arbeitsmarktservice zum Zwecke der Lehrstellenvermittlung registrierte Personen, für die noch keine erfolgreiche Vermittlung zustande gekommen ist (ohne Einstellzusage). Die regionale Zuordnung erfolgt nach dem Wohnort des/der Lehrstellensuchenden. Auch bei gleichzeitiger Arbeitsplatzsuche wird die Person primär als Lehrstellensuchende/r erfasst.

Offene Lehrstellen

Die sich aus den Vermittlungsaufträgen der Betriebe ergebende Zahl der freien Lehr- oder Ausbildungsstellen, für die noch keine erfolgreiche Vermittlung zustande gekommen ist (ohne Einstellzusage). Die regionale Zuordnung erfolgt nach dem Standort des Lehrplatzes bzw. der Ausbildungsstelle.

Offene Stellen

Die sich aus den Vermittlungsaufträgen der Betriebe an die Regionalen Geschäftsstellen des Arbeitsmarktservice ergebende Zahl der freien Arbeitsplätze. Die regionale Zuordnung erfolgt nach dem Arbeitsort.

Verfügbarkeit

Als sofort verfügbare offene Stellen gelten solche, die bereits hätten besetzt werden können, deren gewünschtes Eintrittsdatum also in der Vergangenheit liegt. Nicht sofort verfügbare Stellen sind jene, die für Vermittlungsbemühungen zwar bereits bekanntgegeben wurden, die aber erst zu einem späteren Zeitpunkt besetzt werden können.

Zu- und Abgänge

Der Zeitpunkt des Zuganges einer offenen Stelle ist mit dem Datum, an dem der Auftrag an die Regionale Geschäftsstelle gegeben wurde, definiert. Ein Abgang wird dann registriert, wenn das Vermittlungsergebnis realisiert wird, d.h. die offene Stelle tatsächlich besetzt wird bzw. der Tatbestand bekannt wird, dass bereits eine Besetzung erfolgte oder ein anderweitiger Abbuchungsgrund bekannt wird. Die Zu- und Abgänge beinhalten immer sofort und nicht sofort verfügbare offene Stellen.

Abkürzungen

AL - arbeitslose Personen
ALQ - Arbeitslosenquote
LS - Lehrstellensuchende
LZAL - Langzeitarbeitslose Personen
SC - Personen in Schulung
OL - offene Lehrstellen
OS - offene Stellen

Arbeitsmarktservice Kärnten, Landesgeschäftsstelle

9021 Klagenfurt, Rudolfsbahngürtel 42
Tel.: +4350 904 240 Fax.: 050 904 200190
E-Mail: ams.kaernten@ams.at
Landesgeschäftsführer: Mag. Peter Wedenig
Stv. Landesgeschäftsführerin: MMag.^a Melanie Jann

Arbeitsmarktservice Feldkirchen

9560 Feldkirchen, 10.-Oktober-Straße 30
Tel.: +4350 904 240 Fax.: +4350 904 201190
E-Mail: ams.feldkirchen@ams.at
Leiter: Karl-Heinz Durchschlag
Stv. Leiter: Peter Sagmeister, BA

Arbeitsmarktservice Hermagor

9620 Hermagor, Eggerstraße 19
Tel.: +4350 904 240 Fax.: +4350 904 202190
E-Mail: ams.hermagor@ams.at
Leiter: Ing. Franz Janschitz
Stv. Leiter: Franz Jost

Arbeitsmarktservice Klagenfurt

9021 Klagenfurt, Rudolfsbahngürtel 40
Tel.: +4350 904 240 Fax.: +4350 904 203190
E-Mail: ams.klagenfurt@ams.at
Leiter: Wolfgang Orasch
Stv. Leiter: Johann Rehsman

Arbeitsmarktservice Spittal/Drau

9800 Spittal/Drau, Ortenburgerstraße 13
Tel.: +4350 904 240 Fax.: +4350 904 204190
E-Mail: ams.spittal@ams.at
Leiter: Johann Oberlerchner
Stv. Leiterin: Daniela Thuswalder

Arbeitsmarktservice St. Veit/Glan

9300 St. Veit/Glan, Gerichtsstraße 18
Tel.: +4350 904 240 Fax.: +4350 904 205190
E-Mail: ams.sanktveit@ams.at
Leiter: Günter Krassnig
Stv. Leiter: Karl Wieser

Arbeitsmarktservice Villach

9500 Villach, Trattengasse 30
Tel.: +4350 904 240 Fax.: +4350 904 206190
E-Mail: ams.villach@ams.at
Leiter: Mag. Josef Zeichen
Stv. Leiterin: Gabriele Sokol

Arbeitsmarktservice Völkermarkt

9100 Völkermarkt, Hauptplatz 14
Tel.: +4350 904 240 Fax.: +4350 904 207190
E-Mail: ams.voelkermarkt@ams.at
Leiterin: Mag.^a Angelika Schleschitz Newart
Stv. Leiterin: Mag.^a Angelika Pribasnig

Arbeitsmarktservice Wolfsberg

9400 Wolfsberg, Gerhart-Ellert-Platz 1
Tel.: +4350 904 240 Fax.: +4350 904 208190
E-Mail: ams.wolfsberg@ams.at
Leiter: Klaus Leopold
Stv. Leiterin: Elfriede Karner