

Halbjahresbericht

2018



Arbeitsmarktservice
Kärnten

Die Anzahl der unselbständig Beschäftigten wird im ersten Halbjahr in Kärnten voraussichtlich um 1,9 Prozent (+3.948) gegenüber dem Vorjahreswert zunehmen; im Bundesdurchschnitt kommt es voraussichtlich ebenfalls zu einer Steigerung um 2,2%.

Gegenüber dem Vergleichszeitraum (Jänner bis Juni) des Vorjahres hat die Arbeitslosigkeit insgesamt um 9,4 Prozent abgenommen (Österreich minus 9,4%).

Bei den Männern kommt es zu einer Abnahme der Arbeitslosigkeit um 8,3%; Frauen verzeichnen einen Rückgang von 10,9%.

Die Arbeitslosenquote wird voraussichtlich um 1,1 Prozentpunkte geringer sein als im Vergleichszeitraum des Vorjahres (Beschäftigtendaten von Juni liegen nur als Schätzung vor) und liegt im ersten Halbjahr bei 9,9% (Österreich 8,0%).

Abnahmen waren bei den Männern vor allem im Bereich Metall/Elektro, bei den Hilfsberufen, im Fremdenverkehr, am Bau sowie im Bereich Büro, Technik und Handel gegeben.

Bei den vorgemerkten arbeitslosen Frauen kommt es vor allem im Fremdenverkehr, Handel sowie bei den Büro- und Reinigungsberufen zu einem Rückgang.

Die Jugendarbeitslosigkeit hat insgesamt um 19,1% abgenommen (in Österreich minus 17,0%), bei den bis 19-Jährigen konnte die Arbeitslosigkeit um -18,9% verringert werden (Österreich -19,7%).

Bei den Älteren Arbeitslosen kommt es zu einem Rückgang von 3,9% (Österreich +5,7%).

Bei den Langzeitarbeitslosen über 6 Monate kommt es zu einer Abnahme der Arbeitslosigkeit um 1.142 Personen (-14,3%); bei den über ein Jahr Vorgemerkten zu einem Rückgang von 526 Personen (-12,7%).

Eine Erhöhung der offenen Stellen wird im Metall/Elektrobereich, Fremdenverkehr, bei den Technik- und Hilfsberufen sowie im Handel und Gesundheitsberufen vermerkt. Insgesamt verzeichnet Kärnten im ersten Halbjahr ein Plus von 1.310 offenen Stellen (+44,7%); Österreich verzeichnet bei den offenen Stellen ein Plus 27,6%.

Vorgemerkte Lehrstellensuchende verzeichnen eine Abnahme um 14,1%. Gegenüber dem Vergleichszeitraum des Vorjahres gibt es um 42,1% mehr offene Lehrstellen. Der Stellenandrang (Lehrstellensuchende pro offener Lehrstelle) liegt bei 0,9 (Vorjahr 1,6).

Insgesamt befanden sich im ersten Halbjahr 3.274 Personen in Schulungsmaßnahmen (-191 / -5,5%); Österreich 74.738 (+284 / +0,4%);

Arbeitsmarktdaten Halbjahr 2018

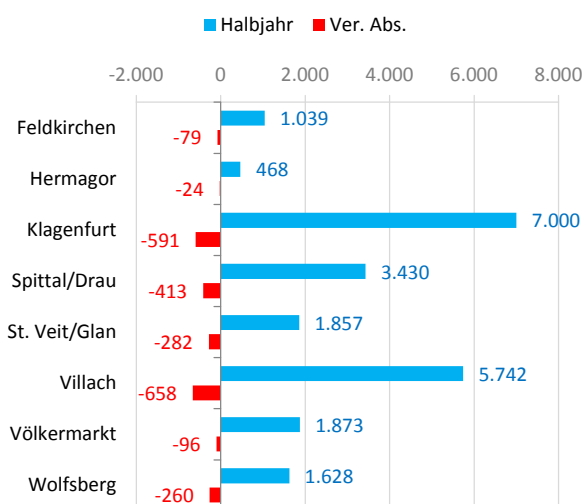
| | | Kärnten | | | Österreich | | |
|--------------------------------------|------|---------|-------------------------|--------|------------|-------------------------|--------|
| | | Bestand | Veränderung zum Vorjahr | | Bestand | Veränderung zum Vorjahr | |
| | | | absolut | in % | | absolut | in % |
| Beschäftigte (Geschätzt) | G | 210.656 | 3.948 | 1,9% | 3.691.087 | 78.579 | 2,2% |
| | M | 110.130 | 2.086 | 1,9% | 1.972.694 | 52.313 | 2,7% |
| | F | 100.526 | 1.862 | 1,9% | 1.718.393 | 26.265 | 1,6% |
| Arbeitslose | G | 23.038 | -2.403 | -9,4% | 322.573 | -33.568 | -9,4% |
| | M | 13.134 | -1.193 | -8,3% | 186.620 | -20.827 | -10,0% |
| | F | 9.904 | -1.210 | -10,9% | 135.952 | -12.741 | -8,6% |
| Arbeitslosenquote | | | Vorjahr | | | Vorjahr | |
| | G | 9,9% | 11,0% | 8,0% | 9,0% | | |
| | M | 10,7% | 11,7% | 8,6% | 9,7% | | |
| F | 9,0% | 10,1% | 7,3% | 8,1% | | | |
| Personen in Schulung | G | 3.274 | -191 | -5,5% | 74.738 | 284 | 0,4% |
| Arbeitslose und Schulung | G | 26.312 | -2.594 | -9,0% | 397.310 | -33.284 | -7,7% |
| Jugendliche bis 25 | G | 2.192 | -518 | -19,1% | 32.767 | -6.694 | -17,0% |
| Ältere über 50jährige | G | 7.675 | -308 | -3,9% | 100.647 | -6.032 | -5,7% |
| Langzeitarbeitslose über 6 Mo. | G | 6.838 | -1.142 | -14,3% | 100.782 | -17.071 | -14,5% |
| | G | 3.633 | -526 | -12,7% | 52.862 | -6.730 | -11,3% |
| offene Stellen | G | 4.241 | 1.310 | 44,7% | 68.924 | 14.903 | 27,6% |
| Lehrstellensuchende sofort verfügbar | G | 402 | -66 | -14,1% | 5.032 | -138 | -2,7% |
| offene Lehrstellen sofort verfügbar | G | 425 | 126 | 42,1% | 4.854 | 774 | 19,0% |

| | Beschäftigte | AL | ALQ |
|------------------|----------------|---------------|-------------|
| Burgenland | 102.958 | 9.387 | 8,4% |
| Kärnten | 210.656 | 23.038 | 9,9% |
| Niederösterreich | 612.910 | 54.952 | 8,2% |
| Oberösterreich | 658.410 | 36.569 | 5,3% |
| Salzburg | 258.217 | 13.922 | 5,1% |
| Steiermark | 516.881 | 37.050 | 6,7% |
| Tirol | 337.570 | 18.387 | 5,2% |
| Vorarlberg | 165.565 | 9.446 | 5,4% |
| Wien | 841.473 | 119.823 | 12,5% |
| Österreich | 3.704.640 | 322.573 | 8,0% |

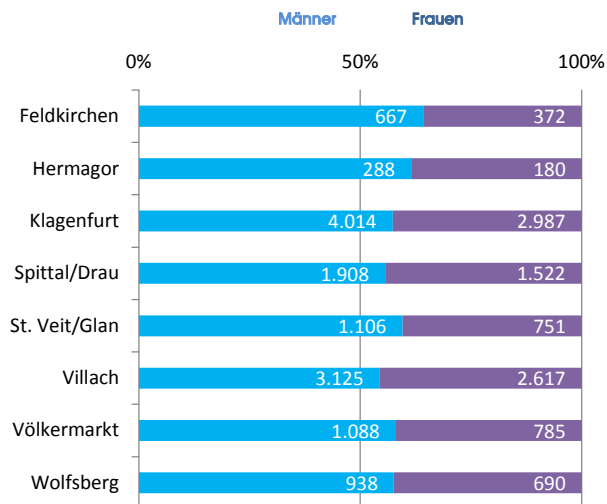
Arbeitsmarktdaten nach Bezirken

| | AL-Gesamt | | | AL-Männer | | | AL-Frauen | | |
|---------------|-----------|------------------------|---------|-----------|------------------------|---------|-----------|------------------------|---------|
| | Halbjahr | Veränderung absolut | in % | Halbjahr | Veränderung absolut | in % | Halbjahr | Veränderung absolut | in % |
| Feldkirchen | 1.039 | -79 | -7,1 % | 667 | -16 | -2,3 % | 372 | -63 | -14,5 % |
| Hermagor | 468 | -24 | -4,8 % | 288 | 13 | 4,7 % | 180 | -37 | -16,9 % |
| Klagenfurt | 7.000 | -591 | -7,8 % | 4.014 | -276 | -6,4 % | 2.987 | -316 | -9,6 % |
| Spittal/Drau | 3.430 | -413 | -10,7 % | 1.908 | -178 | -8,5 % | 1.522 | -235 | -13,4 % |
| St. Veit/Glan | 1.857 | -282 | -13,2 % | 1.106 | -160 | -12,6 % | 751 | -122 | -14,0 % |
| Villach | 5.742 | -658 | -10,3 % | 3.125 | -394 | -11,2 % | 2.617 | -264 | -9,1 % |
| Völkermarkt | 1.873 | -96 | -4,9 % | 1.088 | -34 | -3,1 % | 785 | -62 | -7,3 % |
| Wolfsberg | 1.628 | -260 | -13,8 % | 938 | -148 | -13,6 % | 690 | -113 | -14,0 % |

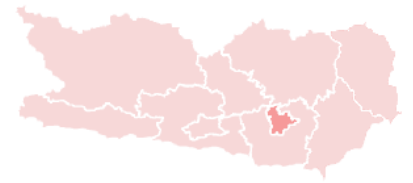
Arbeitslosigkeit und Veränderung zum VJ



Arbeitslosigkeit - Anteile



| | AL Jgdl. bis 19 | | | AL Jgdl. 20 bis 24 | | | AL Jgdl. Unter 25 | | |
|---------------|-----------------|------------------------|---------|--------------------|------------------------|---------|-------------------|------------------------|---------|
| | Halbjahr | Veränderung absolut | in % | Halbjahr | Veränderung absolut | in % | Halbjahr | Veränderung absolut | in % |
| Feldkirchen | 20 | 4 | 24,7 % | 98 | -17 | -14,5 % | 118 | -13 | -9,7 % |
| Hermagor | 6 | -2 | -25,5 % | 44 | -10 | -18,0 % | 50 | -12 | -18,9 % |
| Klagenfurt | 81 | -13 | -14,0 % | 544 | -106 | -16,4 % | 625 | -120 | -16,0 % |
| Spittal/Drau | 43 | -11 | -19,8 % | 253 | -91 | -26,4 % | 296 | -101 | -25,5 % |
| St. Veit/Glan | 28 | -8 | -22,7 % | 187 | -50 | -21,2 % | 215 | -59 | -21,4 % |
| Villach | 61 | -14 | -18,6 % | 497 | -100 | -16,8 % | 558 | -114 | -17,0 % |
| Völkermarkt | 24 | -7 | -23,4 % | 148 | -12 | -7,3 % | 171 | -19 | -9,9 % |
| Wolfsberg | 22 | -15 | -40,9 % | 137 | -67 | -32,8 % | 159 | -82 | -34,0 % |



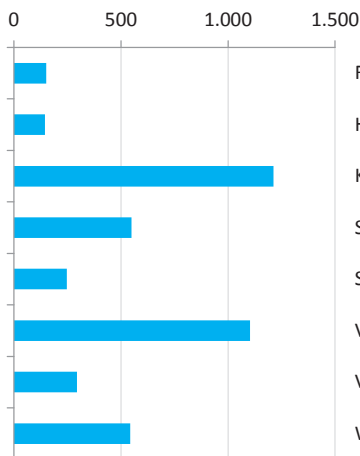
| Offene Stellen | | |
|----------------|---------------------|--------|
| Halbjahr | Veränderung absolut | in % |
| 150 | 56 | 59,2 % |
| 145 | 64 | 79,2 % |
| 1.213 | 318 | 35,5 % |
| 548 | 205 | 59,6 % |
| 246 | 100 | 67,8 % |
| 1.102 | 263 | 31,3 % |
| 294 | 132 | 81,7 % |
| 542 | 173 | 46,9 % |

| Schulung | | |
|----------|---------------------|---------|
| Halbjahr | Veränderung absolut | in % |
| 116 | -13 | -10,3 % |
| 37 | 3 | 8,7 % |
| 1.106 | -77 | -6,5 % |
| 368 | -23 | -5,8 % |
| 235 | -33 | -12,2 % |
| 860 | 8 | 0,9 % |
| 203 | -32 | -13,5 % |
| 349 | -25 | -6,6 % |

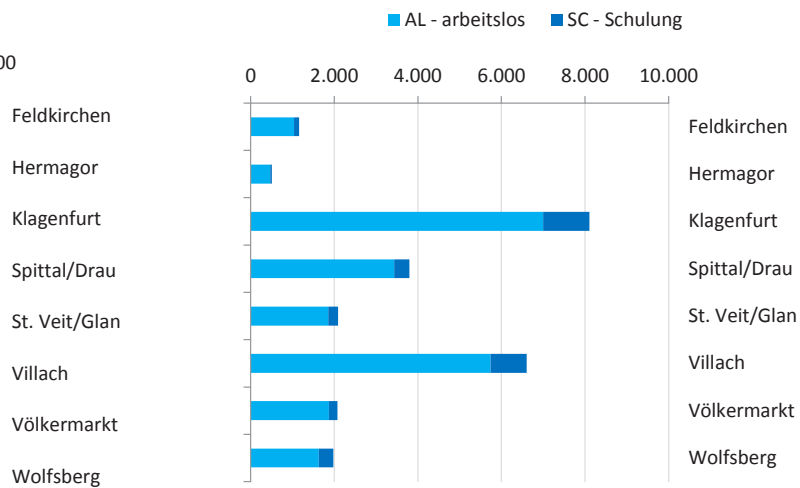
| AL + Schulung | | |
|---------------|---------------------|---------|
| Halbjahr | Veränderung absolut | in % |
| 1.155 | -92 | -7,4 % |
| 506 | -21 | -3,9 % |
| 8.106 | -668 | -7,6 % |
| 3.798 | -436 | -10,3 % |
| 2.092 | -314 | -13,1 % |
| 6.603 | -650 | -9,0 % |
| 2.076 | -128 | -5,8 % |
| 1.977 | -285 | -12,6 % |

| |
|---------------|
| Feldkirchen |
| Hermagor |
| Klagenfurt |
| Spittal/Drau |
| St. Veit/Glan |
| Villach |
| Völkermarkt |
| Wolfsberg |

Offene Stellen



Arbeitslosigkeit und Schulung



| AL über 50 | | |
|------------|---------------------|--------|
| Halbjahr | Veränderung absolut | in % |
| 354 | -5 | -1,4 % |
| 161 | -13 | -7,6 % |
| 2.232 | -20 | -0,9 % |
| 1.236 | -68 | -5,2 % |
| 599 | -33 | -5,2 % |
| 1.801 | -150 | -7,7 % |
| 702 | 18 | 2,7 % |
| 592 | -37 | -5,8 % |

| Lehrstellensuchende* | | |
|----------------------|---------------------|---------|
| Halbjahr | Veränderung absolut | in % |
| 10 | -4 | -29,5 % |
| 3 | 0 | -9,1 % |
| 151 | -30 | -16,8 % |
| 51 | -12 | -19,4 % |
| 15 | -6 | -26,4 % |
| 118 | -11 | -8,4 % |
| 29 | -1 | -2,3 % |
| 24 | -2 | -7,1 % |

| Offene Lehrstellen | | |
|--------------------|---------------------|--------|
| Halbjahr | Veränderung absolut | in % |
| 32 | 11 | 54,0 % |
| 33 | 14 | 69,5 % |
| 103 | 35 | 51,7 % |
| 112 | 28 | 33,0 % |
| 13 | 3 | 27,0 % |
| 97 | 28 | 41,0 % |
| 12 | 2 | 23,7 % |
| 23 | 5 | 27,8 % |

| |
|---------------|
| Feldkirchen |
| Hermagor |
| Klagenfurt |
| Spittal/Drau |
| St. Veit/Glan |
| Villach |
| Völkermarkt |
| Wolfsberg |

*sofort verfügbar, ohne Einstellzusage

Unselbständig Beschäftigte (nach Wohnort) *

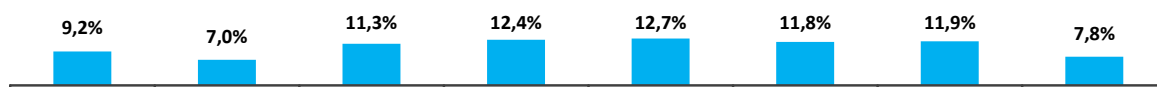
| | Feldkirchen | Hermagor | Klagenfurt | Spittal/Drau | St. Veit/Glan | Villach | Völkermarkt | Wolfsberg |
|----------|---------------|--------------|---------------|---------------|---------------|---------------|---------------|---------------|
| Januar | 10.874 | 6.749 | 60.370 | 26.860 | 19.799 | 47.407 | 14.954 | 20.341 |
| Februar | 10.918 | 6.761 | 60.619 | 27.032 | 19.777 | 47.640 | 15.078 | 20.397 |
| März | 11.199 | 6.766 | 61.483 | 27.498 | 20.281 | 48.229 | 15.500 | 20.753 |
| April | 11.240 | 6.361 | 62.467 | 27.115 | 20.756 | 48.726 | 15.948 | 21.265 |
| Mai | 11.561 | 6.681 | 63.198 | 28.392 | 20.975 | 49.593 | 16.152 | 21.479 |
| Juni ** | 11.882 | 7.074 | 63.849 | 29.455 | 21.254 | 50.564 | 16.434 | 21.566 |
| Halbjahr | 11.279 | 6.732 | 61.998 | 27.725 | 20.474 | 48.693 | 15.678 | 20.967 |

vorgemerkte Arbeitslose

| | Feldkirchen | Hermagor | Klagenfurt | Spittal/Drau | St. Veit/Glan | Villach | Völkermarkt | Wolfsberg |
|----------|--------------|------------|--------------|--------------|---------------|--------------|--------------|--------------|
| Januar | 1.505 | 543 | 8.532 | 4.490 | 2.602 | 6.976 | 2.614 | 2.180 |
| Februar | 1.430 | 524 | 8.167 | 4.187 | 2.602 | 6.743 | 2.458 | 2.117 |
| März | 1.104 | 467 | 7.332 | 3.596 | 2.602 | 5.974 | 2.003 | 1.790 |
| April | 931 | 637 | 6.485 | 3.687 | 2.602 | 5.438 | 1.585 | 1.412 |
| Mai | 674 | 383 | 5.901 | 2.595 | 2.602 | 4.784 | 1.350 | 1.176 |
| Juni | 590 | 256 | 5.585 | 2.025 | 2.602 | 4.538 | 1.228 | 1.092 |
| Halbjahr | 1.039 | 468 | 7.000 | 3.430 | 2.602 | 5.742 | 1.873 | 1.628 |

Arbeitslosenquoten

| | Feldkirchen | Hermagor | Klagenfurt | Spittal/Drau | St. Veit/Glan | Villach | Völkermarkt | Wolfsberg |
|----------|-------------|-------------|--------------|--------------|---------------|--------------|--------------|-------------|
| Januar | 13,8% | 8,0% | 14,1% | 16,7% | 13,1% | 14,7% | 17,5% | 10,7% |
| Februar | 13,1% | 7,8% | 13,5% | 15,5% | 13,2% | 14,2% | 16,3% | 10,4% |
| März | 9,9% | 6,9% | 11,9% | 13,1% | 12,8% | 12,4% | 12,9% | 8,6% |
| April | 8,3% | 10,0% | 10,4% | 13,6% | 12,5% | 11,2% | 9,9% | 6,6% |
| Mai | 5,8% | 5,7% | 9,3% | 9,1% | 12,4% | 9,6% | 8,4% | 5,5% |
| Juni | 5,0% | 3,6% | 8,7% | 6,9% | 12,2% | 9,0% | 7,5% | 5,1% |
| Halbjahr | 9,2% | 7,0% | 11,3% | 12,4% | 12,7% | 11,8% | 11,9% | 7,8% |



Arbeitslosenquoten

* Die wohnortbezogenen Beschäftigtendaten des Hauptverbandes (HV) beziehen sich zum Stichtag jeweils auf den Vormonat des laufenden Jahres, da sie zum Zeitpunkt dieser Veröffentlichung für das aktuelle Monat noch nicht zur Verfügung stehen

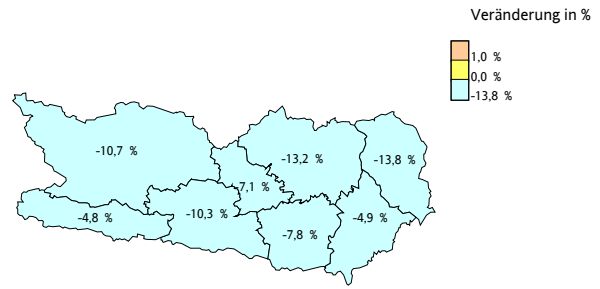
Juni ** die wohnortbezogenen Beschäftigtendaten des Hauptverbandes (HV) vom Juni wurden geschätzt; daher gelten auch die Arbeitslosenquoten des Halbjahres als vorläufig;

Der Arbeitsmarkt in Kärnten - erstes Halbjahr 2018

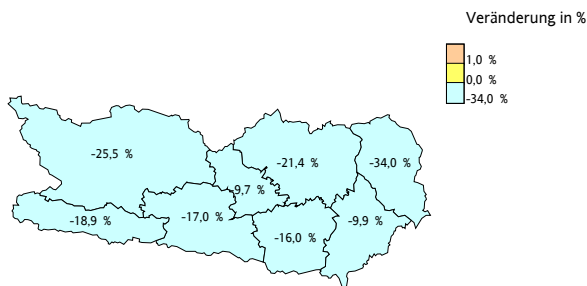
Veränderung gegenüber dem Vorjahr in Prozent

| Bestand | Jahr bisher | Veränderung absolut | Veränderung in % |
|-----------------------|-------------|---------------------|------------------|
| Arbeitslose | 23.038 | -2.402 | -9,4 % |
| darunter bis 24 Jahre | 2.192 | -518 | -19,1 % |
| 50 Jahre und älter | 7.675 | -308 | -3,9 % |
| Ausländer | 4.434 | -234 | -5,0 % |
| offene Stellen | 4.241 | 1.310 | 44,7 % |
| Lehrstellensuchende | 402 | -66 | -14,1 % |
| offene Lehrstellen | 425 | 126 | 42,1 % |

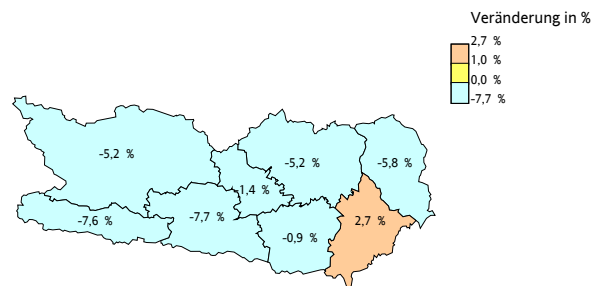
Arbeitslose



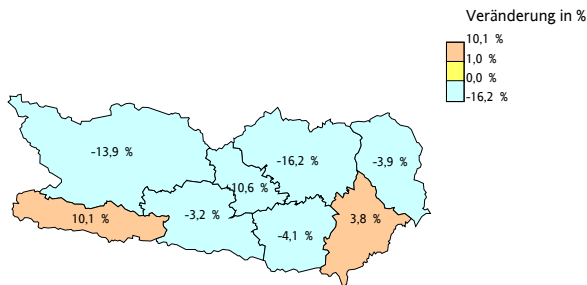
Jugendliche bis 24 Jahre



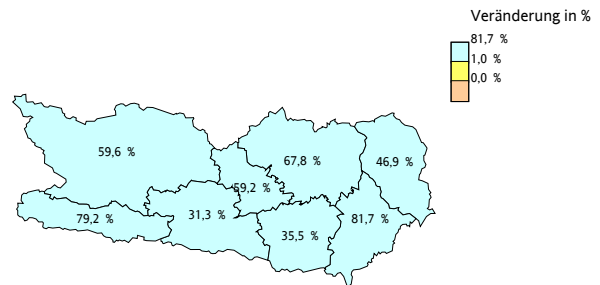
50 Jahre und älter



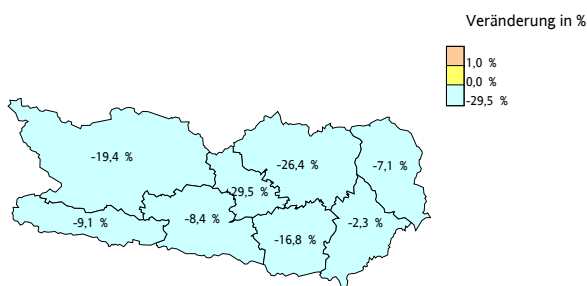
Ausländer



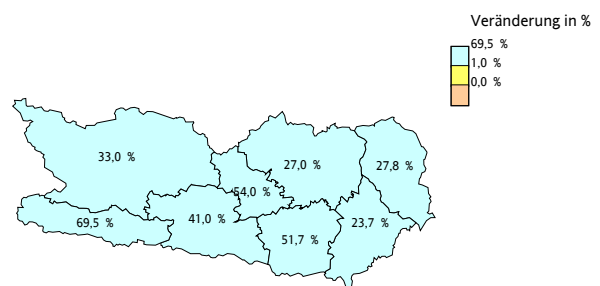
offene Stellen



Lehrstellensuchende



offene Lehrstellen



Arbeitsmarktservice Kärnten, Landesgeschäftsstelle,
9021 Klagenfurt, Rudolfsbahngürtel 42,
Tel.: (0463) 3831 – DW, Fax.: (0463) 3831 – 190
E-mail: ams.kaernten@ams.at
Landesgeschäftsführer: Franz Zewell DW 101
Stv. Landesgeschäftsführer: Mag. Peter Wedenig DW 103

Arbeitsmarktservice Feldkirchen
9560 Feldkirchen, 10. Oktober-Straße 30
Tel.: (04276) 2162, Fax.: (0 4276) 2162 - 1190
E-mail: ams.feldkirchen@ams.at
Leiter: Karl-Heinz Durchschlag
Stv. Leiter: Heimo Lechner

Arbeitsmarktservice Hermagor
9620 Hermagor, Eggerstrasse 19,
Tel.: (04282) 2061, Fax.: (04282) 2061-2190
E-mail: ams.hermagor@ams.at
Leiter: Ing. Franz Janschitz
Stv. Leiter: Franz Jost

Arbeitsmarktservice Klagenfurt
9021 Klagenfurt, Rudolfsbahngürtel 40,
Tel.: (0463) 3832, Fax.: (0463) 3832 – 3190
E-mail: ams.klagenfurt@ams.at
Leiter: Wolfgang Orasch
Stv. Leiter: Johann Rehsman

Arbeitsmarktservice Spittal/Drau
9800 Spittal/Drau, Ortenburgerstr. 13,
Tel.: (04762) 5656, Fax.: (04762) 5656-4190
E-mail: ams.spittal@ams.at
Leiter: Johann Oberlerchner
Stv. Leiterin: Brigitte Schmöler

Arbeitsmarktservice St. Veit/Glan
9300 St. Veit/Glan, Bahnhofstraße 6,
Tel.: (04212) 4343, Fax.: (04212) 4343 - 5190
E-mail: ams.sanktveit@ams.at
Leiter: Günter Krassnig
Stv. Leiter: Karl Wieser

Arbeitsmarktservice Villach
9501 Villach, Trattengasse 30
Tel.: (04242) 3010, Fax.: (04242) 3010 - 6190
E-mail: ams.villach@ams.at
Leiter: Mag. Josef Zeichen
Stv. Leiterin: Gabriele Sokol

Arbeitsmarktservice Völkermarkt
9100 Völkermarkt, Hauptplatz 14
Tel.: (04232) 2424, Fax.: (04232) 2424 -7190
E-Mail: ams.voelkermarkt@ams.at
Leiterin: Helena Wutscher-Grünwald
Stv. Leiter: Johann Erwin Miklau

Arbeitsmarktservice Wolfsberg
9400 Wolfsberg, Gerhart-Ellert-Platz 1,
Tel.: (04352) 52281, Fax.: (04352) 52281-8190
E-Mail: ams.wolfsberg@ams.at
Leiter: Klaus Leopold
Stv. Leiterin: Elfriede Karner