

## Arbeitsmarktinformation 2024/Mar

Die Information umfasst die wichtigsten Arbeitsmarktdaten des Arbeitsmarktbezirks. Die Daten werden monatlich veröffentlicht und stehen im Internet auf der Website des AMS zur Verfügung.

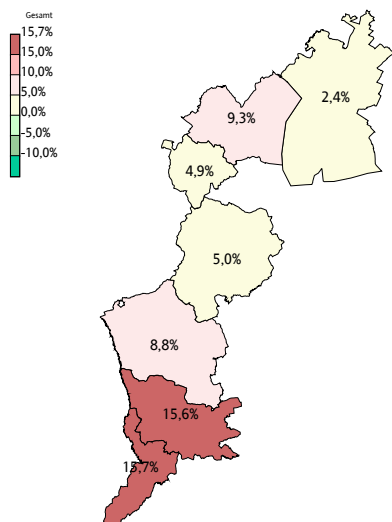
### Arbeitslosigkeit und SchulungsteilnehmerInnen 2024/Mar

	Veränderung		in % zum VJ	Bgid	Veränderung - Burgenland in % zum VJ
	abs.	in % zum VJ			
<b>Bestand vorgemerkter Arbeitsloser</b>	<b>826</b>	<b>39</b>	<b>5,0 %</b>	<b>8.221</b>	<b>7,5 %</b>
Frauen	324	-28	-8,0 %	3.593	2,0 %
Männer und altern. Geschl.	502	67	15,4 %	4.628	12,2 %
unter 25 Jahre	80	11	15,9 %	715	6,6 %
25 bis 49 Jahre	350	-8	-2,2 %	4.160	10,5 %
50 Jahre und älter	396	36	10,0 %	3.346	4,1 %
> 60 Jahre	87	-4	-4,4 %	702	9,3 %
Ausländer	156	20	14,7 %	1.909	19,5 %
in Schulungen des AMS	237	44	22,8 %	1.743	0,9 %
Zugang in Arbeitslosigkeit	188	-42	-18,3 %	1.605	-6,0 %
Arbeitslosigkeit beendet	489	-51	-9,4 %	3.643	-3,5 %
dar. Arbeitsaufnahmen	344	6	1,8 %	2.450	-0,2 %

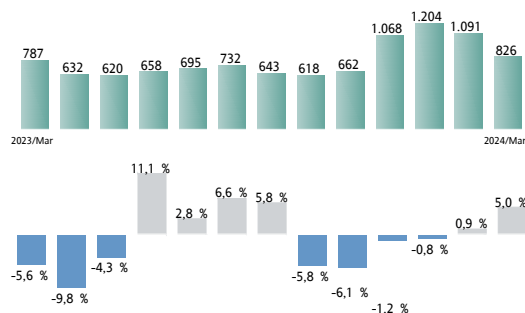
### Stellen- und Lehrstellenmarkt 2024/Mar

Bestand	104-Oberpullendorf			Bgid			Zugang	104-Oberpullendorf			Bgid		
	abs.	in % zum VJ		abs.	in % zum VJ			abs.	in % zum VJ		abs.	in % zum VJ	
offene Stellen (sofort verfügbar)	222	-29	-11,6%	1.523	-150	-9,0%	offene Stellen	101	-9	-8,2%	1.027	37	3,7%
offene Stellen (nicht sofort verf.)	111	13	13,3%	666	39	6,2%	Lehrstellensuchende	5	-9	-64,3%	129	26	25,2%
Lehrstellensuchende (sofort verf.)	10	2	25,0%	111	12	12,1%	offene Lehrstellen	1	-5	-83,3%	47	6	14,6%
offene Lehrstellen (sofort verf.)	19	-9	-32,1%	129	-75	-36,8%							
offene Lehrstellen (nicht sofort verf.)	52	8	18,2%	203	34	20,1%							

Veränderung der AL in % zum VJ 2024/Mar im Burgenland



Veränderung der AL in 104-Oberpullendorf in den letzten 13 Monaten



## Die Daten auf dieser Seite betreffen den Monat 2024/Feb

### Unselbständig Beschäftigte 2024/Feb nach Wohnort \*)

Veränderung der Beschäftigung zum VJ im Bgld in den letzten 13 Monaten

\*) in Standardtabellen werden die Werte für das Burgenland immer nach Arbeitsort ausgewiesen.

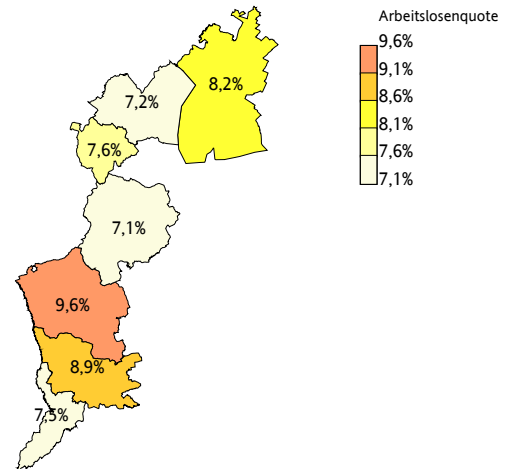
	104-Oberpullendorf		Bgld	
		in % zum VJ		in % zum VJ
<b>Gesamt</b>	<b>14.363</b>	<b>-0,2%</b>	<b>114.792</b>	<b>-0,2%</b>
Frauen	6.880	0,0%	55.689	0,3%
Männer und altern. Geschl.	7.483	-0,4%	59.103	-0,7%
< 25 Jahre	1.464	1,5%	11.141	0,7%
25 - 49 Jahre	8.081	-1,0%	65.414	-1,0%
>= 50 Jahre	4.818	0,7%	38.237	0,9%
> 60 Jahre	631	11,7%	5.227	7,4%
Mig (1.Gen)	1.598	3,2%	15.862	3,1%



### Arbeitslosenquoten im 2024/Feb nach Wohnort

Arbeitslosenquoten im Burgenland 2024/Feb

	104-Oberpullendorf		Bgld	
		in % Pkt zum VJ		in % Pkt zum VJ
<b>Gesamt</b>	<b>7,1%</b>	<b>0,1%</b>	<b>8,0%</b>	<b>0,4%</b>
Frauen	5,1%	-0,3%	6,7%	0,2%
Männer und altern. Geschl.	8,8%	0,4%	9,3%	0,6%
< 25 Jahre	6,8%	0,8%	7,4%	0,5%
25 - 49 Jahre	11,2%	0,0%	14,4%	1,1%
>= 50 Jahre	30,6%	-4,3%	32,7%	-1,6%
> 60 Jahre	13,2%	-2,0%	12,0%	-0,6%
Mig (1.Gen)	15,0%	0,1%	15,8%	1,1%



### Kenndaten nach ausgewählten Wirtschaftsklassen im Monat 2024/Feb nach Wohnort 104-Oberpullendorf

	Bestand Arbeitsloser		Bestand Beschäftigter		Arbeitslosenquote		Zugang offene Stellen	
		in % zum VM		in % zum VM		in % zum VM		in % zum VM
Produktion (Herstellung von Waren)	135	5,5%	1.941	-0,3%	6,5%	5,4%	7	16,7%
Bauwesen	305	-20,4%	1.539	5,3%	16,5%	-20,4%	8	60,0%
Handel	125	1,6%	1.975	0,3%	6,0%	1,3%	21	61,5%
Verkehrswesen	43	0,0%	534	-1,3%	7,5%	1,2%	0	/0
Beherbergung und Gastronomie	62	5,1%	350	1,2%	15,0%	3,3%	18	350,0%
wirtschaftliche Dienstleistungen	87	-9,4%	358	1,7%	19,6%	-8,8%	10	100,0%
dar. Überlasser von Arbeitskräften	42	-16,0%	121	3,4%	25,8%	-13,9%	10	233,3%
dar. Gebäudebetreuung	27	-10,0%	122	0,0%	18,1%	-8,2%	0	-100,0%
Gesundheits- und Sozialwesen	118	-13,2%	1.692	1,7%	6,5%	-13,7%	10	-16,7%
<b>104-Oberpullendorf</b>	<b>1.091</b>	<b>-9,4%</b>	<b>14.363</b>	<b>0,8%</b>	<b>7,1%</b>	<b>-9,4%</b>	<b>83</b>	<b>36,1%</b>
Bgld	10.006	-7,3%	114.792	0,6%	8,0%	-7,3%	553	-6,1%
Österreich	321.655	-6,4%	3.927.176	0,7%	7,6%	-6,5%	41.175	-8,5%

#### Impressum

Herausgeber: Arbeitsmarktservice Burgenland  
 Permayer Straße 10, 7000 Eisenstadt  
 Tel: 050904-100305  
 E-Mail: katharina.sipos@ams.at  
 www.ams.at/bgld  
 Verwendung mit Quellenangabe gestattet. Design nach dem Vorbild des Arbeitsmarktservice Tirol.



Arbeitsmarktservice Oberpullendorf  
 Spitalstrasse 26  
 7350 Oberpullendorf  
 Tel: 050904-140  
 E-Mail:ams.oberpullendorf@ams.at  
 www.ams.at